



स्वागतम् संयुक्त राज्य अमेरिकामा

शरणार्थीहरुको लागि
सहयोगी पुस्तक
Nepali Version

CAL

OR Cultural Orientation
Resource Center

स्वागतम् संयुक्त राज्य अमेरिकामा

शरणार्थीहरुको लागि सहयोगी पुस्तक

चौथो संस्करण

२०१२

सांस्कृतिक श्रोत केन्द्र (Cultural Orientation Resource Center)

सेन्टर फर अप्लाइड लिंग्विस्टिक्स (Center for Applied Linguistics)

वाशिंगटन डी.सी.द्वारा तयार गरिएको

यस पुस्तकका विषय-सूचीहरु जनसंख्या, शरणार्थी तथा आप्रवास विभाग र संयुक्त राज्य अमेरिकाको परराष्ट्र मंत्रालय [Bureau of Population, Refugees and Migration and United States Department of State] को खर्चबाट तयार गरिएका हुन् तथापि यो पुस्तकले संस्थाको नीतिको प्रतिनिधित्व गर्दैन । पाठक वा प्रयोगकर्ताले यो पुस्तक संघीय सरकारले अंगिकार गरेको हो भन्ने बुझ्नु हुँदैन ।



स्वागतम् संयुक्त राज्यमा : शरणार्थीहरूको लागि सहयोगि पुस्तकको यो संस्करणका विषयसूचीहरू निम्नलिखित संघ संस्थाहरूका प्रतिनिधिहरूले सेन्टर फर अप्लाइड लिङ्ग्विस्टिक्सलाई प्रदान गर्नु भएको जानकारीमा आधारित छ :

Church World Service

Department of Health and Human Services, Administration for Children and Families,
Office of Refugee Resettlement

Department of State, Bureau of Population, Refugees, and Migration

Episcopal Migration Ministries

Ethiopian Community Development Council

Hebrew Immigrant Aid Society

International Catholic Migration Commission

International Organization for Migration

International Rescue Committee

Lutheran Immigration and Refugee Service

U.S. Committee for Refugees and Immigrants

United States Conference of Catholic Bishops

World Relief

फोटो साभार :

Center for Applied Linguistics

Jibril Mohamed Hirsi

Lutheran Social Services of Fargo, North Dakota

Mike Stanley, Mike Stanley Productions

Resettlement Support Center Africa (Church World Service)

Resettlement Support Center East Asia (International Rescue Committee)

Resettlement Support Center South Asia (International Organization for Migration)

Resettlement Support Center Turkey and the Middle East (International Catholic
Migration Commission)

Sichan Siv

Tri-Cities World Relief Office, Richland, WA

Youth Co-Op, Inc.

Zohra Daoud

हामी यो प्रकाशनमा योगदान पुऱ्याउने सबैलाई धन्यवाद दिन्छौं । हामी खासगरी पुनर्वास सहयोग केन्द्र र सांस्कृतिक अभिमुखीकरण कार्यगत समूहका सदस्यहरूलाई धन्यवाद दिन्छौं ।

योजना व्यवस्थापक : मिखाल प्यानर

सम्पादन : डोनाल्ड ए रनार्ड

मुख्यपृष्ठ कला : अहमद एलकर्खीको चित्रकला

मुख्यपृष्ठ र भित्रि बनोट तथा प्रकाशन : एस डब्लु क्रियेटिभ्स

ISBN: 978-0-87281-067-9

यस प्रकाशनको गतिविधि फाँटमा प्रयोग गरिएका नामहरू काल्पनिक हुन् । साच्चिकै कुनै पनि व्यक्तिसंग मिल्न गएमा पूर्णतः संयोग मात्र हुनेछ ।

सांस्कृतिक अभिमुखीकरणमा स्वागतम्

यो स्वागतम् संयुक्त राज्य अमेरिकामा सहयोगी पुस्तकले तपाईंको पहिलो केही महिनाको लागि तैयारी गर्न मद्दत पुऱ्याउने छ । यस पुस्तकले तपाईं नयाँ ठाउँमा बस्दा, काम खोज्दा, अमेरिकीसंग भेट्दा तथा अमेरिकी संस्कृति र समाजमा घुलमिल हुँदा के अपेक्षा गर्ने त्यो भन्छ ।

विषय - सूचीहरु

परिच्छेद एक :	पुनर्वास यात्रा	६
परिच्छेद दुई :	संयुक्त राज्य अमेरिका र अमेरिकी संस्कृति	१४
परिच्छेद तीन :	संयुक्त राज्य अमेरिकाको भ्रमण	२६
परिच्छेद चार :	पुनर्वास संस्था	४४
परिच्छेद पांच :	घरबास	५६
परिच्छेद छ :	सामाजिक सेवाहरु	६८
परिच्छेद सात :	यातायात	८०
परिच्छेद आठ :	स्वास्थ्य सेवा	९०
परिच्छेद नौ :	अर्थ व्यवस्थापन	१०८
परिच्छेद दश :	सांस्कृतिक समझौता तथा परिवर्तित भूमिका	१२६
परिच्छेद एघार :	संयुक्त राज्य अमेरिका अन्तर्गत अधिकार र कर्तव्यहरु	१४४
परिच्छेद बाह्र :	रोजगार	१६०
परिच्छेद तेह्र :	अंग्रेजी भाषाको सिकाई	१८२
परिच्छेद चौध :	शिक्षा	१९६
परिच्छेद पन्ध्र :	गतिशील यात्रा	२१२
अनुसूचीहरु :		२२०
	ए. सही उत्तरहरु	२२०
	बी. साधारण पुनर्वास सम्बन्धि शब्दावली	२२३
	सी. भावनाका मुद्राहरु	२२६



परिच्छेद एक पुनर्वास यात्रा

धेरै संख्यामा अन्य शरणार्थीहरू भैं तपाईंले संयुक्त राज्य अमेरिकामा पुनर्वास गर्ने र एउटा नयाँ जीवन सुरु गर्ने निर्णय गर्नु भएको छ । एउटा स्थायी निवासी हुन पुनर्वास पहिलो खुड्किलो हो तथा धेरैका लागि कुनै दिन संयुक्त राज्य अमेरिकाको नागरिक बन्नु हो । पुनर्वास एउटा लामो प्रकृया हो जसले तपाईंको जीवन फेर्ने छ अनि यसले धेरै चुनौतिहरू र अवसरहरू ल्याउनेछ । प्रत्येक व्यक्तिहरूको लागि अनुभव फरक फरक हुनेछ । आफ्नो यात्राको लागि जसै तपाईं तयारीहरू गर्नुहुन्छ ,उत्साहित र चिन्तित दुबै महशुस हुनु सामान्य कुरा हो ।

यस परिच्छेदले निम्न विषयहरू छलफल गर्नेछ

- » तपाईंको पहिलो सहयोगिको रूपमा पुनर्वास कर्मचारीको भूमिका
- » तपाईंको सफलताको साँचो आत्मनिर्भरता ।

पुनर्वास धेरै चुनौति अनि अवसरहरू भएको एउटा लामो प्रकृया हो । संयुक्त राज्य अमेरिका पुगेको केही महिनाहरूमा पुनर्वासका कर्मचारीहरू तपाईंका प्रमुख सहयोगीहरू हुनेछन् ।

मुख्य मुख्य अंग्रेजी शब्दहरू

संयुक्त राज्य अमेरिकामा पुनर्वासको बारेमा छलफल गर्दा निम्नलिखित शब्दहरूको प्रयोग गरिन्छ। अंग्रेजीमा यी शब्दहरू सिक्नु तपाईंको प्रयोगको लागि सहयोगी हुनेछन्।

नेपाली शब्दहरू हेर्नुस् र अंग्रेजी अनुवाद भन्नुस्। त्यसपछि शब्द बुझिने चित्र कोर्नुस्, यसको अर्थ के हो लेख्नुस् अथवा शब्दलाई वाक्यमा प्रयोग गर्नुस्। पहिलोचाहिँ उदाहरणको लागि तल दिइएको छ।

नेपाली	अंग्रेजी	शब्दको अर्थ लाग्ने एउटा चित्र कोर्नुस्, यसको अर्थ लेख्नुस् अथवा शब्दलाई वाक्यमा प्रयोग गर्नुस्।
साहस	courage	साहस भनेको बहादुर हुनु र डर वा खतराको सामना गर्नु हो।
	determination	
	goals	
	independent	
	journey	
	resettlement	
	self-reliance	

पुनर्वासका कर्मचारीहरु तपाईंको मुख्य सहयोगी हुनेछन् । यसकारण उनीहरूसंग आफ्ना प्रश्न र सरोकारका विषयहरु भन्नुस् ।



चाहनाहरु र फिक्रीहरु

तपाईंको भविष्यको लागि तलका कोष्ठहरुमा आफ्नो चाहनाहरु र फिक्रीहरुको चित्र कोर्नुस् वा लेख्नुस् ।

चाहना

फिक्री

चाहना

फिक्री



तपाईंले अमेरिकाको जीवनको बारेमा के सुन्नु भएको छ ? तल तपाईंले सुनेको कुराको चित्र कोर्नुस् अथवा लेख्नुस् । यो सहयोगी पुस्तक पढिसकेपछि यो पाना फेरी हेर्नुस् । कुन कुरा अहिलेसम्म सही छ वा कायम छ त्यसमा घेरा लगाउनुस् र कुन कुरा हाल सही छैन त्यसलाई काटेको चिन्ह लाउनुस् ।

अमेरिकामा जीवनयापन सजिलो हुनेछैन खासगरी शुरु शुरुमा त्यहाँ जीवन शुरु गर्न तपाईंलाई मद्दत गर्ने मानिस हुनेछन् । संयुक्त राज्य अमेरिकामा पुनर्वास संस्थाका कर्मचारी तपाईंका प्रमुख सहयोगी/पथप्रदर्शक हुनेछन् । विभिन्न सेवाहरूसंग तपाईंलाई जोड्न उनीहरूले तपाईंसंग काम गर्नेछन् जस्तै: रोजगार सेवाहरू र अंग्रेजी कक्षाहरू । उनीहरूसंग तपाईंलाई सहयोग गर्ने ज्ञान र अनुभव छ । त्यसकारण आफ्ना प्रश्नहरू र फिक्री वा चिन्ताका विषयहरू उनीहरूलाई भन्नुस् ।



जीवन बेला बेलामा गाह्रो हुनेछ तर सकारात्मक भै राख्नुस् अनि याद राख्नुस् सबै कुरा राम्रो हुनेछ ।

आफ्नो पुनर्वासको लागि तपाईंले महत्वपूर्ण भूमिका खेल्नुहुनेछ । तपाईं भन्दा पहिले ३० तीस लाखभन्दा बढीले आफ्नो जीवनको पुनर्निमाण गरेकाछन् र संयुक्त राज्य अमेरिकी समान आफ्नो योगदान दिएकाछन् र तपाईंले पनि त्यो योगदान दिनु हुनेछ । निम्नलिखित केहि सफल अमेरिकीहरूका उदाहरण छन् जसले संयुक्त राज्य अमेरिकामा शरणार्थीकोरूपमा आफ्नो जीवन शुरु गरेका थिए ।



मैडलिन अलब्राइट : चेक गणराज्यबाट (पूर्व चेकोस्लोभाकिया) आउनु भएकी संयुक्त राज्य अमेरिकाको परराष्ट्र मन्त्री



जोहोरा दाउद: अफगानिस्तानबाट आउनु भएकी संयुक्त राज्य अमेरिकामा रहेको अफगानी महिलालाई सहयोग गर्ने संस्थाकी सह-सस्थापक



अलबर्ट आइन्स्टाइन : जर्मनीका नोबेल पुरस्कार विजेता



ग्लोरिया स्टेफेन : क्यूबाकी प्रसिद्ध गायिका



जीब्रल मोहम्मद हिर्सी : सोमालिया बाट आउनु भएका नयाँ अमेरिकीहरूलाई सहयोग दिने एउटा बिना लाभ लिने संस्थाको कार्यकारी निर्देशक



वाईक्लेफ जाँ : हाइटीका प्रख्यात कलाकार तथा गायक



सिचान सिभ : कम्बोडियाका अमेरिकी राजदूत

कुमारले पुनर्वास संस्थामा उसको केश म्यानेजर (फाँटवाला प्रबन्धक) तथा रोजगार विशेषज्ञ समक्ष परामर्शका लागि अनुरोध गर्‍यो र आफ्नै प्रयासमा कसरी रोजगारीको खोजी गर्ने भन्ने कुरा सिक्‍यो । कृष्ण घरैमा वा पुनर्वास संस्थाको कार्यालयमा बस्यो र काम पाउन कार्यालयका कर्मचारीलाई पर्खिरह्यो । तपाईंको विचारमा, शायद, कसले पहिला काम पायो होला ? समयमा सफलता पाउन को सफल भयो होला?

सफल हुन तपाईं प्रख्यात हुनुपर्दैन । धेरैजसो शरणार्थीहरू आफ्नो खास खास लक्ष्यहरूको दिशातिर पुग्न प्रत्येक दिन कठिन परिश्रम गरेर सफल हुन्छन् । उदाहरणको लागि उनीहरूले आफ्नो परिवारलाई सुरक्षित र स्वास्थ्य राख्छन्, आत्मनिर्भर हुन काम खोज्दछन्, अंग्रेजी सिक्दछन् अनि आफ्नो छोराछोरी र समुदायलाई टेवा दिन्छन् । आफ्नो बुद्धि, ज्ञान, साहस र दृढ अठोटको सहाराले तपाईं पनि सफल हुन सक्नुहुन्छ ।



जब नौउ पौउ आफ्नो तीनजना केटाकेटी सहित पहिलो पटक संयुक्त राज्य अमेरिकामा पुगिन् त्यसवेला उनको पहिलो काम कार्यालयमा सरसफाई गर्ने थियो जब कि उनी आफ्नो देशमा सचिव भएर काम गर्थिन् । काम मन परेको थिएन तर उनले गरिन् । किनभने, उनले परिवारलाई हेर्नु पर्थ्यो । यद्यपि, उनले केही अंग्रेजी जानेकी थिइन् तर राम्ररी कुराकानी गर्न सकिदैन थिइन् । आज ६ वर्ष पछि उनी रिसेप्सनिष्ट भएर काम गर्दैछिन् जहाँ उनले धेरै वर्षसम्म सरसफाईको काम गरिन् र सचिव (सेक्रेटरी) हुनकै लागि अध्ययन गर्दैछिन् । कुनै दिन कार्यालय प्रबन्धक हुने आशा राखेकी छिन् । नौउ पौउले सफल हुन के गरिन्?



तपाईंका लक्ष्यहरू

तपाईंले आफ्नो लक्ष्यको बारेमा सोच्ने यो राम्रो अवसर हो । आफू कहाँ पुग्न भएको छ र कता जाँदै हुनुहुन्छ यसको बारेमा सोच्नुस् । तपाईंको आफ्नो पुनर्वास यात्राको व्याख्या गर्न तलका कोठामा चित्र कोर्नुस् ।

तपाईं को हो ?	आफ्नो मातृभूमिमा केटाकेटी हुंदा तपाईंले के गर्नु भयो ?	आफ्नो मातृभूमिमा वालिग हुंदा तपाईंले के के गर्नु भयो ?	तपाईंले शरण लिएको देशमा के के गर्नु भयो ?
आफ्नो पुनर्वासको पहिलो महिनामा तपाईं के के हासिल गर्न चाहनुहुन्छ ?	आफ्नो पुनर्वासको पहिलो वर्षमा तपाईं के के हासिल गर्न चाहनुहुन्छ ?	आफ्नो पुनर्वासको पांच वर्षमा तपाईं के के हासिल गर्न चाहनुहुन्छ ?	आफ्नो पुनर्वासको दश वर्षमा तपाईं के के हासिल गर्न चाहनुहुन्छ ?



समापन *

ठीक की बेठीक ? तपाईको विचारमा तपाई संयुक्त राज्य अमेरिकाको पुनर्वासको बारेमा कतिको जान्नुहुन्छ ? तल दिएको भनाईहरूसंग आनो ज्ञान परीक्षण गर्नुस् तलका भनाईहरु पढनुस् र ठीक लाग्छ भने ठीक शब्दमा घेरा हाल्नुस् र बेठीक लाग्छ भने बेठीक शब्दमा घेरा हाल्नुस् ।

- | | | |
|---|-----|-------|
| १. तपाईले आफ्नो सफल पुनर्वासमा महत्वपूर्ण भूमिका खेल्नु हुनेछ । | ठीक | बेठीक |
| २. संयुक्त राज्य अमेरिकामा संसारभरिवाट आएका मानिसहरु बस्छन । | ठीक | बेठीक |
| ३. संयुक्त राज्य अमेरिकामा सबै समुदायहरु एकनासे छन् । | ठीक | बेठीक |
| ४. तपाईले संयुक्त राज्य अमेरिकामा आफ्नो बसाई सजिलो पार्न पुनर्वास संस्थासंग मिलेर काम गर्नुपर्नेछ । | ठीक | बेठीक |
| ५. तपाईको समुदायमा तपाइको लागि नागरिक सेवाहरु र सरकारी सहयोग प्राप्त हुनेछ । | ठीक | बेठीक |
| ६. संयुक्त राज्य अमेरिकामा पुगेको भोलिपल्ट नै तपाइले एउटा गाडी किन्नु पर्नेछ । जसवाट आफ्नो नयाँ समुदायमा तपाई पुग्न सक्नुहोस् । | ठीक | बेठीक |
| ७. संयुक्त राज्य अमेरिकामा धेरै जसो बालिग पुरुषहरु र महिलाहरुले काम गर्नुपर्ने हुन्छ । | ठीक | बेठीक |
| ८. तपाइले अंग्रजी सिक्नु पर्दैन । | ठीक | बेठीक |
| ९. सरकारी विद्यालय निःशुल्क हुन्छ र कानुन अनुसार ६ वर्ष देखि १६ वर्षका केटाकेटीहरुले पढ्नै पर्छ । | ठीक | बेठीक |
| १०. तपाईको स्वीकृति बिना डाक्टरले तपाइको स्वास्थ्यको बारेमा तपाईबाहेक कसैलाई पनि भन्न पाउदैनन् । | ठीक | बेठीक |

* सही उत्तरहरु पाना नं २२०मा अनुच्छेद ए. मा दिइएका छन् ।

११. शरणार्थीहरू लगायत संयुक्त राज्य अमेरिकामा सबैजनाको आधारभूत मानव अधिकार हुन्छ । ठीक बेठीक
१२. तपाइले आफ्नो केही संस्कृति र मान्यताहरू त्याग्नु पर्नेछ, र अमेरिकी संस्कृति अंगाल्नु पर्नेछ । ठीक बेठीक

तपाईंलाई सबै सही उत्तरहरू थाहा नभएको भए ठीकै छ । यो पुस्तकले पुनर्वासका महत्वपूर्ण तथ्यहरू पुनरालोकन गर्नेछ, र तपाईंलाई संयुक्त राज्य अमेरिकामा बस्दा के के अपेक्षा गर्ने त्यसको तयारी गर्न मद्दत गर्नेछ ।

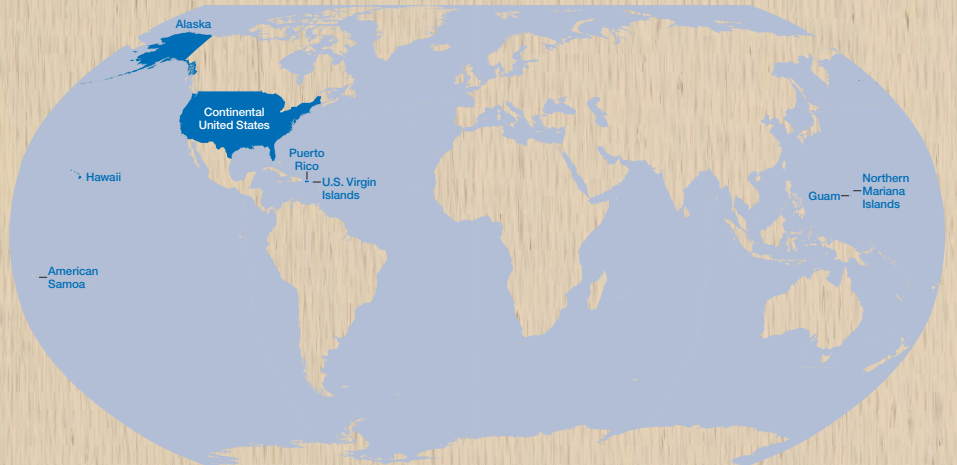


परिच्छेद दुई संयुक्त राज्य अमेरिका र अमेरिकी संस्कृति

संयुक्त राज्य अमेरिका आकार र जनसंख्याको आधारमा संसारमै तेश्रो सबभन्दा ठूलो देश हो। यो विभिन्न क्षेत्र र जलवायुहरू भएको भूमि हो र यो विभिन्न जनजाति, जातीय, धार्मिक तथा भाषाको पृष्ठभूमि भएका नागरिकहरूबाट बनेको छ। तथापि यो एक राष्ट्र हो: अमेरिकीहरूको एउटा राष्ट्र। यद्यपि अमेरिकीहरू संसारभरीबाट आएका हुन् तथापि धेरैजसो अमेरिकीहरू केही काम गर्दा एउटा निश्चित आधारभूत निष्ठा अनुसार भाग लिन्छन्। यी निष्ठा र व्यवहार तपाईंको भन्दा बेग्लै हुन सक्छन्।

यस परिच्छेदले निम्न विषयहरू छलफल गर्नेछ

- » समुदायहरू मध्येका विभिन्नताहरू
- » अमेरिकी संस्कृति र मान्यताहरू



मुख्य मुख्य अंग्रेजी शब्दहरू

संयुक्त राज्य अमेरिका र अमेरिकी संस्कृतिको बारेमा छलफल गर्दा निम्नलिखित शब्दहरूको प्रयोग गरिन्छ। अंग्रेजीमा यी शब्दहरू सिक्नु तपाईंको प्रयोगको लागि सहयोगी हुनेछन्।

नेपाली शब्दहरू हेर्नुस् र अंग्रेजी अनुवाद भन्नुस्। त्यसपछि शब्द बुझिने चित्र कोर्नुस्, यसको अर्थ के हो लेख्नुस् अथवा शब्दलाई वाक्यमा प्रयोग गर्नुस्। पहिलोचाहिं उदाहरणको लागि तल दिइएको छ।

नेपाली	अंग्रेजी	शब्दको अर्थ लाग्ने एउटा चित्र कोर्नुस्, यसको अर्थ लेख्नुस् अथवा शब्दलाई वाक्यमा प्रयोग गर्नुस्।
संस्कृति	culture	याह्या परिवार आफ्नो डार्फूरी संस्कृतिमा गौरव गर्छन् अनि अमेरिकी संस्कृतिको बारेमा सिक्न इच्छुक छन्।
	community	
	customs	
	diversity	
	identification	
	language	
	newcomers	
	population	
	tradition	

संयुक्त राज्य अमेरिकामा
प्रत्येक समुदाय फरक हुन्छ ।
संयुक्त राज्य अमेरिकाको
बारेमा तपाईंले अरुबाट जे
सुन्नु भएको छ तपाईंको लागि
सत्य नहुन पनि सक्छ ।

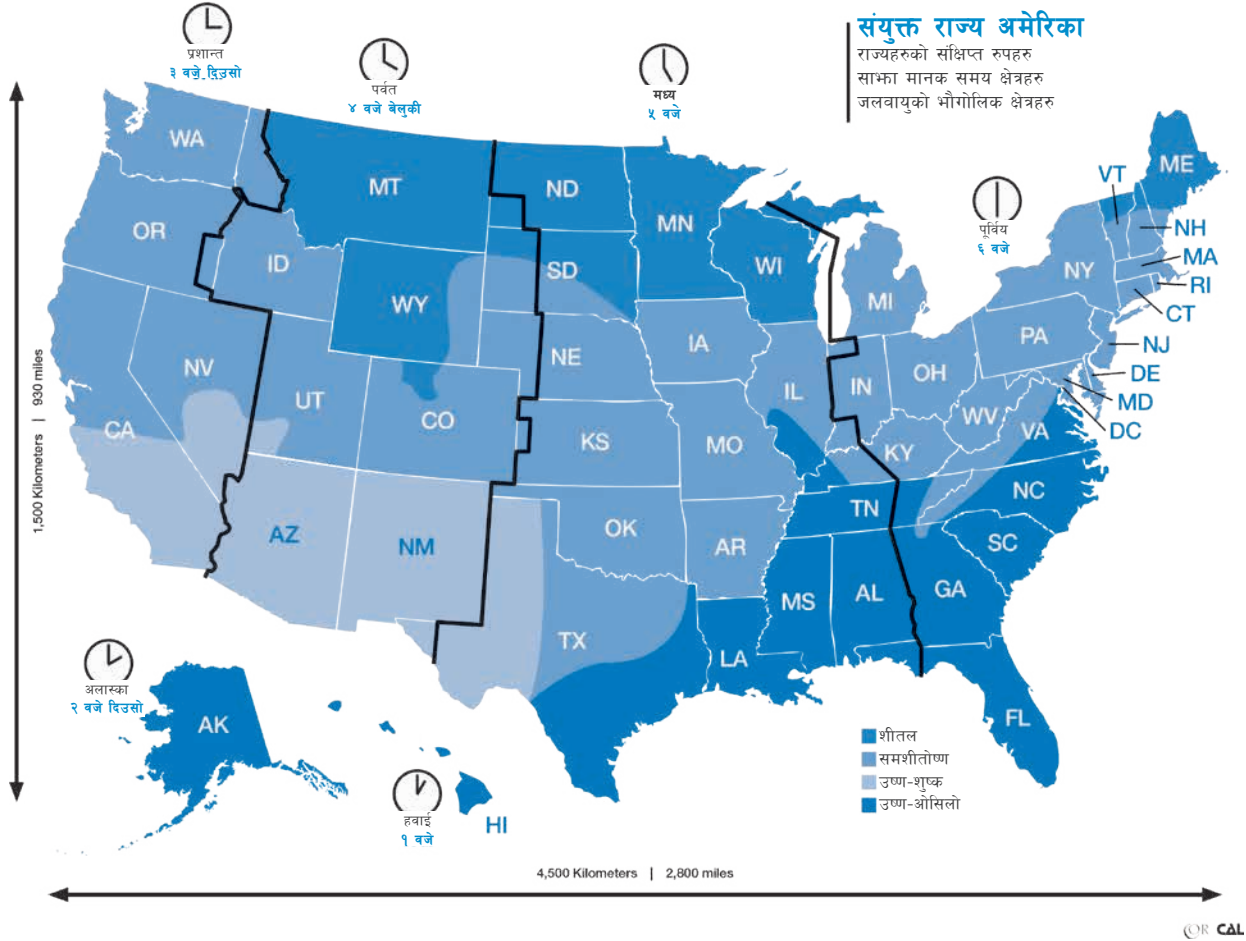


समुदायहरू मध्ये विभिन्नता

संयुक्त राज्य अमेरिकामा समुदायहरू धेरै प्रकारले एकअर्काभन्दा भिन्न हुन्छन् ।
उनिहरू भिन्न हुने एउटा प्रकार जातीय तथा जनजाति बीचको मिश्रण हो । एक
समुदायबाट अर्को समुदायको स्थानिय कानुन पनि भिन्न हुन्छन् । यो कारणले
गर्दा संयुक्त राज्य अमेरिकाको बारेमा तपाईंले जे सुन्नु भएको छ, संयुक्त राज्य
अमेरिकामा बसीरहेका तपाईंका परिवार- जन र मित्रहरूबाट सुनेतापनि, तपाईंको
लागि सत्य नहुन पनि सक्छ । तपाईंको पुनर्वास संस्थाले नयाँ समुदायको बारेमा
सिक्न र के अपेक्षा गर्ने भन्ने बुझ्न तपाईंलाई मद्दत गर्नेछ र प्रत्येक समुदायको
नवआगन्तकहरूसंग काम गर्ने आ-आफ्नो तरिका हुन्छ ।

तीन वर्ष अघि जब डीनाको काकाको छोरा (कजन) र उसको परिवार संयुक्त
राज्य अमेरिकामा पुर्नस्थापित भए , उनीहरू एउटा ठूलो घरमा बस्थे । डीना
तीनवटा सुत्नेकोठा (बेडरुम) भएको डेरामा आफु जस्तै उमेरका अन्य दुईजना
महिलाहरूसंगै एउटा कोठा दिएर राखेकोमा खुशी थिईनन् । उनलाई लाग्यो कि
उनले दाई (कजन)को जस्तै एउटा घरमा बस्नुपर्छ । किन डीनाको घर कजनको
भन्दा फरक थियो ? उनले के महशुस गर्नुपर्थ्यो?

संयुक्त राज्य अमेरिकाको नक्सा



तपाईं आफ्नो संस्कृति अथवा पृष्ठभूमिको बारेमा सोच्नुहोस् ।

- तपाईं कुन कुन भाषाहरू बोल्नुहुन्छ ?
- तपाईं कुन कुन खाना खानुहुन्छ ?
- तपाईंको घरहरू कस्ता छन् ?
- तपाईंको सबभन्दा महत्वपूर्ण रीतिथिति अथवा परम्परा के के हुन् ?



तल तपाईंको संस्कृति अथवा पृष्ठभूमिको बारेमा चित्र कोर्नुस् वा लेख्नुस् , उदाहरणको लागि रीतिथितिहरू, परम्पराहरू अथवा खानाहरू ।

अमेरिकीहरू आत्म-निर्भरता र कडा परिश्रमको इज्जत गर्छन् साथै प्रश्न सोध्ने व्यक्तिको आदर गर्छन् ।

मित्र र अपरिचितहरूलाई भेट्दा अमेरिकीहरू हाँसी खुशी कुरा गर्छन् ।



अमेरिकामा तपाइले भेट्दा केहि महानुभावलाई तपाईको संस्कृति अथवा पृष्ठभूमिवारे राम्ररी थाहा पाउने इच्छा हुनेछ । अधिको पानामा तपाईले जुन चित्र कोर्नु भएको छ वा जे लेख्नु भएको छ एक जना सहपाठि वा साथीलाई सुनाउने अभ्यास गर्नुस् ।

अमेरिका र अमेरिकी संस्कृतिको बारेमा

एक मात्र अमेरिकी संस्कृति छ भन्ने छैन । संयुक्त राज्य अमेरिका अन्य देशहरूबाट आएका नागरिकहरूको एउटा देश हो जसले आफूसंग अनेकौं विभिन्न साँस्कृतिक परम्पराहरू र व्यवहार ल्याएका छन् तथापि त्यहाँ खास स्तरको व्यवहारहरू मान्य हुन्छ र धेरै जसो अमेरिकीहरूले त्यसको अपेक्षा राख्छन् । तपाईको आफ्नो संस्कृति र मुलुकभन्दा यी बेग्लै हुन्छन् । आफ्नो वरिपरि के हुँदैछ त्यो नियालेर विचार गर्नु भयो भने, तपाईले काम गर्ने नयाँ तरिका सजिलै अंगिकार गर्नु भयो भने, र मानिसका व्यवहारले तपाईलाई अचम्भित पार्दाखेरी सोध्न हच्किनुहुन्न भने संयुक्त राज्य अमेरिकामा तपाई बढी सफल हुनुहुनेछ । अमेरिकी मान्यताहरू, मनोवृत्तिहरू र व्यवहारहरूको बारेमा जान्न केहि कुराहरू तल लेखिएका छन्:

आत्मनिर्भरता । अमेरिकीहरू आत्मनिर्भरता र कडा परिश्रमको इज्जत गर्छन् । उनीहरू नव-आगन्तुकहरूले यथाशीघ्र काम पाउन र उनीहरूले आफ्नो अनि आफ्ना परिवारहरूको हेरचाह गरुन भन्ने अपेक्षा गर्छन् । उनीहरू अंग्रेजी बोल्न नजान्ने नवआगन्तुकहरूले सक्दो चाँडो भन्दा चाँडो सिकुन भन्ने अपेक्षा गर्छन् ।



प्रश्नहरूको सोध्दाई । अमेरिकी जसले प्रश्न सोध्छन् ती व्यक्तिहरूको आदर गर्छन् । प्रश्न सोद्धाखेरी तपाई सिकन र बुझ्न प्रयत्न गर्दै हुनुहुन्छ भन्ने ठान्छन् । जब कुनै कुरा कसरी गर्ने भन्ने तपाईलाई आउदैन, प्रश्न सोध्न नडराउनुस् । धेरैजसो अमेरिकीहरू तपाईलाई मद्दत गर्न खुशी हुनेछन् ।



विकास एउटा सामुदायिक संग्रहालय (म्युजियम) मा स्वयंसेवक थियो । संग्रहालयमा उसले एकजना वृद्ध अमेरिकी महिला स्वयंसेविकालाई भेट्यो । उनी धेरै मिलनसार थिईन् साथै विकास र उसको संस्कृतिबारे सबैकुरा सिक्न र बुझ्न चाहन्थिन् । तर ती महिलाले सोधेका कुनै कुनै प्रश्न विकासलाई अति नै व्यक्तिगत लाग्थ्यो । तपाईंलाई विकासले कस्तो सोच्यो होला भन्ने लाग्छ ? यदि तपाईं विकास हुनुभएको भए के गर्नुहुन्थ्यो ?



एकजना साथीसंग एक अर्काको बारेमा पालै पालो प्रश्न सोध्ने अभ्यास गर्नुस् । तल केही प्रश्नहरू दिईएका छन् जुन तपाइले सोध्न सक्नुहुन्छ ।

- तपाईंको घर कहाँ हो ?
- तपाईं यहाँ आएको कति भयो ?
- तपाईं कोसंग बस्नुहुन्छ ?
- तपाईंको छोरा छोरी छन् ?

आफ्नो साथीसंग अरु तपाईं के के सोध्न चाहनुहुन्छ ? आफैले ती प्रश्नहरू सोच्नुहोस् र सोध्नुहोस् ।

तल केहि अन्य अमेरिकी मान्यता, परम्परा र व्यवहारहरू दिइएकाछन् ।

अनौपचारिकता । अन्य देशका नागरिकहरूभन्दा अमेरिकीहरू अक्सर बढी अनौपचारिक हुन्छन् । सामाजिक भेलाहरूको अवस्थामा उनीहरू प्रायः पहिलो नामले बोलाउँछन् । व्यापारिक भेलाहरूको अवस्थामा औपचारिकरूपमा परिचय हुनुभन्दा पहिले थरभन्दा पहिले श्रीमान, सुश्री, श्रीमती अथवा डाक्टर जोडेर बोलाइन्छ ।



आफ्नो देशमा हुँदा माउं थिंग आफ्नो समुदायको नेता थियो । संयुक्त राज्य अमेरिकाको नयाँ समुदायमा उसको केश म्यानेजर (फाँटवाला प्रबन्धक) एक महिला छिन् जो उ भन्दा धेरै वर्ष कान्छी छिन्, जसले माउं थिंगलाई उसको पहिलो नाम बाट बोलाउँछिन्, सोभ्रै आंखामा हेरेर कुरा गर्छिन्, र उसलाई आफ्नो बराबरी सरह व्यवहार गर्छिन् । यदि तपाईं माउं थिंग भएको भए कस्तो महशुस गर्नुहुन्थ्यो ? के गर्नुहुन्थ्यो ?

स्वागत गर्ने अवस्थामा । अमेरिकीहरू धेरैजसो प्रशन्न मुद्रामा देखिन्छन् र आफ्नो साथीहरू अथवा नव-आगन्तुकहरूसंग भेट्दा हाँसी हाँसी कुरा गर्छन् । पुरुष तथा महिला एक अर्कासंग परिचित हुँदा हात मिलाउँदा अथवा उनीहरूलाई अरु व्यक्तिसंग कसैले परिचित गराउँदा पनि हात मिलाउँछन् ।



समयको पालना गर्नु अमेरिकीहरूको लागि धेरै महत्वपूर्ण हुन्छ अनि बारम्बार काममा ढीलो पुग्नुभयो भने तपाईंको जागिर जान सक्छ ।

सधैं आफ्नो घर वा डेराबाट बाहिर जाँदा कुनै न कुनै परिचयपत्र आफूसंग लिएर निस्कनुस् । अंग्रेजी बोल्नुहुन्न भने, आफूसंग आफ्नो फोन नम्बर र ठेगाना लिएर निस्कनुस् ।

समयको पालना । अमेरिकीहरू समयको पालना गर्नु धेरै महत्वपूर्ण ठान्दछन् । अमेरिकी समयमा पुग्ने कोशिस गर्छन् र अरु पनि समयमा पुग्नु भन्ने अपेक्षा गर्छन् । कुरा गर्न समय माग्नु र समयमा पुग्नु जरुरी हुन्छ । कुनै कार्यालयमा कसैलाई भेट्नुभन्दा पहिले यदि तपाईंले समय माग्नु भएको छैन भने त्यो व्यक्तिले तपाईंसंग नभेट्न पनि सक्छ । यदि तपाईंले समयमा भेट्न सक्नुहुन्न भने अथवा १५ मिनेट ढीलो हुन्छु भन्ने लाग्यो भने तपाईंले फोन गर्नुपर्छ र ढीलो हुन्छु भन्नुस् र क्षमा याचना गर्नुहोस् । काममा पुग्ने यदि तपाईं ढीलो हुनुभयो भने जागिर पनि जान सक्छ । तपाईंको काममा हरेक दिन समयमा पुग्नु अति महत्वपूर्ण हुन्छ ।



गोपनीयता । अमेरिकीहरू व्यक्तिगत गोपनीयतालाई उच्च मान्यता दिन्छन् । प्रायः मानिसहरू पहिले नै खबर नगरी अथवा नबोलाइकन एक-अर्काको घर जाँदैनन् । आर्थिक मामिलाहरू व्यक्तिगत कुरो मानिन्छ, र कसैले पनि अरुसंग कति कमाउनु हुन्छ, वा उहाँले घर वा गाडी किन्दा कति मोल तिर्नुभयो भनी सोध्नुलाई अशिष्ट मान्दछन् । अमेरिकीहरू भर्खरै मात्र परिचित अथवा चिनजान भएको व्यक्तिसंग पैसा, उमेर वा व्यक्तिगत जीवनको बारेमा प्रश्न सोध्नुलाई पनि अशिष्ट वा अभद्र ठान्दछन् ।



आना उही सडकको तल्लो पट्टिको आफ्नो छिमेकीहरूलाई साथीहरू बनाउन पाएकोमा खुशी थिईन् । एक साँझ घर फर्किँदै गर्दा उनीहरूसंग भेट गर्न आनाले साथीहरूको ढोकाको घण्टी बजाईन् र त्यसबेला उनी अचम्मिमत भइन् र दुःखी भईन्, जब उनीहरूले आनालाई भेटघाट गर्ने समय उपयुक्त थिएन भनेर भने किन भने उनीहरू बेलुकाको खाना (डिनर) खाँदैथिए । के आनाको छिमेकीहरू आनासंग मित्रता राख्न चाहँदैनथे ? यदि तपाईं आना हुनुभएको भए के गर्नुहुन्थ्यो ?

बकस । अमेरिकीहरू प्रायःजसो रेष्टुराँमा खाना ल्याउने वेटर वा वेट्रेस, ट्याक्सी-चालक, वा कपाल काट्नेलाई लागेको मोलभन्दा १५ देखि २० प्रतिशत बकस (Tip) दिन्छन् । यदि कसैले तपाईंको भोला बोक्यो भने प्रायःजसो एक डलर प्रतिभोला दिने अपेक्षा गरिन्छ । प्रहरी अधिकृत वा सरकारी कर्मचारीलाई बकस दिनु हुन्न किनभने यसो गर्दा घूस दिएको भन्ने ठहरिन्छ ।



मदिरा तथा धुम्रपान । संयुक्त राज्य अमेरिकामा मदिराको सेवन र बेचबिखनको विषयमा अनेकौं कानूनहरू छन् । मदिरापान गर्ने वा नगर्ने निर्णय व्यक्तिगत रुचि/इच्छा हो र संयुक्त राज्य अमेरिकामा मदिरापान अस्विकार गर्नुलाई कहिल्यै पनि अशिष्ट मानिदैन । यदि तपाईं मदिरापानको असरमा गाडी हाँक्नुहुन्छ भने कानूनको खिलाफ ठहरिन्छ । तपाईंले भवनहरूमा र सार्वजनिक स्थलहरूमा जस्तै रेस्टुराँमा धुम्रपान गर्न पाउनुहुन्न र केहि शहरमा भवनको नजिक समेत धुम्रपान गर्न पाउनुहुन्न । धेरैजसो अमेरिकीहरू चुरोट पिउँदैनन् र अरुले उनीहरूको घर भित्र धुम्रपान नगरुन भनि अपेक्षा गर्दछन् । (अरु विस्तृत जानकारीको लागि अमेरिकी कानूनहरूको बारेमा परिच्छेद ११ मा पढ्नुस् ।



मो अङ्ग १९ वर्षको भयो । उसलाई स्मिथको परिवारले बेलुकाको खाना (डिनर) खानको लागि बोलाएको थियो । त्यहाँ मो अङ्गलाई खानाकोसाथै उनीहरूले एक ग्लास रक्सी पनि दिए । मो अङ्गलाई के गर्ने भन्ने थाहा भएन । उसले रक्सी पिउँदा के नियम कानूनको उल्लंघन गरेको हुन्थ्यो ? के मो अङ्गले रक्सी पिउँदै पर्छ ?

सुरक्षित भएर बस्नु । तपाईं जहाँसुकै बसे पनि तपाइले सुरक्षित भएर बस्न आधारभूत पाइलाहरू चाल्नुपर्छ जस्तै घरमा र गाडिमा ताल्चा मार्नुस्, आफूसंग ठूलो धनराशी/नगद पैसा लिएर नहिडनुस् र थाहा छ भने आफू बसेको समुदायमा राती कुनै ठाउँमा जानुहुँदैन भने त्यहाँ सकभर नजानुस् ।



व्यक्तिगत परिचय-पत्र लिएर हिड्नु । व्यक्तिगत परिचयपत्र भएका अमेरिकीहरू सरकारी वा व्यापारिक काम पर्दा खास परिचय पत्र प्रणालीको प्रयोग गर्छन् । तपाइले जहाँसुकै सधैं आफ्नो आई-९४ (I-94) कार्ड र रोजगार अनुमति पत्र (EAD) कार्ड, संस्थाको नाम ठेगाना र फोन नं आफ्नो साथ लिएर हिड्नु पर्छ । यदि तपाईं अंग्रेजी बोल्नुहुन्न भने आफ्नो अथवा जस्ताई भेट्न जानुहुन्छ उहाँको फोन नं र ठेगाना लिएर हिड्नुस् । आफ्ना सामाजिक सुरक्षा-पत्र (सोसल सेकुरेटी कार्ड) को सक्कल प्रति लिएर नहिँड्नुस् । यस्लाई आफ्नो घरमा सुरक्षित ठाउँमा राख्नुस् ।



नियमको पालना । अमेरिकी नियमहरूको पालना गर्नु महत्वपूर्ण हुन्छ भन्ने कुरामा विश्वास राख्नुपर्छ । लाम लागेर आफ्नो पालो कुर्नु र गाडी चलाउँदा रोक्नुस् भन्ने संकेतहरू भएको ठाउँमा रोक्नु नियम भित्र पर्छन् ।



पाना नं १८, १९, २० र २१ मा उल्लेखित मान्यता, मनोबृति अथवा व्यवहारमा घेरा हाल्नुस् जुन तपाईंको विगतका अनुभवहरूभन्दा बेग्लै छन् ।



पाना नं १८ देखि २१ सम्म छलफल गरिएका मान्यताहरू मध्ये कुन कुन मान्यताको पालना गर्न तपाईंलाई बढी कठिन होला जस्तो लाग्छ यसको बारेमा सोच्नुस् । तल दिएको तालिका पूरा गर्नुस् । तपाइको लागि एउटा उदाहरण दिईएकोछ ।

<p>कुन मान्यताहरू, परम्पराहरू संयुक्त राज्य अमेरिकामा बस्दा पालना गर्न गाह्रो हुन् सक्छन् ?</p>	<p>यी परिवर्तनहरूसंग आफू घुलमिल हुन् तपाईंले आफूलाई कसरी मद्दत गर्नुहुन्छ ?</p>
<p>पुरुष तथा महिला दुबैसंग हात मिलाउनु पर्ने अपेक्षा गरिन्छ ।</p>	<p>मुस्कान सहित म मानिसलाई स्वागत गर्नेछु अनि म उहाँहरूलाई मेरो नाम र म कहाँबाट आएको भन्छु ।</p>

मरियम, संयुक्त राज्य अमेरिकाको नयाँ परम्परा र मान्यताहरूमा घुलमिल हुने कोशिस गर्दैथिईन् । उनी आफू आत्मनिर्भर हुन कोशिस गर्दैथिईन् । जानुपर्ने ठाउँहरूमा समयमा वा अभै केही समय अगाडि नै पुग्थिन् र छिमेकीको गोपनीयता सम्मान गर्थिन् । तर हरेक दिन उनी आफू निराश हुन्थिन् र आफ्नो देशलाई अति नै सम्झिरहन्थिन् । तपाईंलाई किन मरियम खुशी नभए जस्तो लाग्छ ? यदि तपाईं मरियम हुनु भएको भए के गर्नुहुन्थ्यो ?



आफ्नो एकजना साथीसंग संयुक्त राज्य अमेरिकामा अत्यधिक भावनाको बेगवाट कसरी बच्ने त्यस्तो उपायहरूको बारेमा कुरा गर्नुस् ।



समापन *

तल दिईएका प्रश्नहरुको सम्बन्धमा सबभन्दा उत्तम उत्तरहरु रोजेर त्यसमा घेरा लगाउनुस् ।

यहाँ एउटा उदाहरण दिईएको छः

संयुक्त राज्य अमेरिकामा धेरैजसो मानिसहरुद्वारा कुन भाषा बोलिन्छ ?

ए. चिनीयां

बी. अंग्रेजी

सी. जर्मन्

अमेरिकामा धेरैजसो मानिसहरु अंग्रेजी बोल्छन् यसकारण सही उत्तर हो (बी) अंग्रेजी ।

१. के संयुक्त राज्य अमेरिकामा सबै समुदायहरु उस्तै हुन्छन् ?

ए. हो ।

बी. होइन ।

२. नवआगन्तुकहरुसंग अमेरिकीहरुले भेट्दा निम्नलिखित मध्ये कुन कुन प्रचलित स्वागत गर्ने तरिकाहरु हुन् ।

ए. अंगालो मारेर ।

बी. मुस्कान सहित ।

सी. हात मिलाएर ।

डी. गालामा म्वाइ खाएर ।

इ. बी र सी ।

* सही उत्तरहरु अनुसूची ए पाना नम्बर २२० मा दिईएका छन् ।

३. निम्नलिखितहरू मध्ये अमेरिकीहरूले कुनचाहिंलाई उच्चतम् मान्यता दिन्छन् ?
- ए. आत्मनिर्भरता ।
- बी. प्रश्न सोधेकोमा ।
- सी. ठूलो आवाजले बोल्दा ।
- डी. समयमा उपस्थित हुंदा ।
- इ. ए. बी. डी. ।
४. निम्नलिखित उदाहरणहरू मध्ये कुन व्यक्ति आत्मनिर्भर हुनेतिर छैन ।
- ए. त्यो व्यक्ति जो तुरुन्तै अंग्रेजी सिक्न थाल्छ ।
- बी. त्यो व्यक्ति जसले आफ्नो मित्रहरू र परिवारलाई उनीहरूको ठाउँमा कुनै कामहरू पाइन्छ कि भनी सोध्दछ ।
- सी. त्यो व्यक्ति जसलाई काम खोज्ने चासो छैन र उसको लागि पुनर्वास संस्थाले नै सबै कुरा प्रदान गरोस् भन्ने सोध्दछ ।
- डी. त्यो व्यक्ति जसले अमेरिकी जीवनको बारेमा राम्ररी नियालेर र प्रश्नहरू सोचेर सिक्ने कोशिश गर्छ ।
५. सोच्नुस् कि तपाइको अमेरिकी छिमेकीहरूले तपाईंलाई उनीहरूको घरमा आउन निम्तो दिन्छन् र तपाईंलाई रक्सी पिउनु हुन्छ कि भनि सोध्दछन् । तपाईंलाई अठ्यारो लाग्छ किनभने तपाईं मदिरापान गर्नुहुन्न । संयुक्त राज्य अमेरिकामा कसैले दिएको रक्सी पिउँदिन भन्नु वा अस्विकार गर्नु के अभद्र हुन्छ ।
- ए. हुन्छ ।
- बी. हुदैन ।



परिच्छेद तीन संयुक्त राज्य अमेरिकाको भ्रमण

संयुक्त राज्य अमेरिकामा तपाईंको प्रवेशको लागि स्वीकृति भएपछि भ्रमण थाल्नु भन्दा पहिले केही अन्य खुड्किलाहरु पार गर्नुपर्ने हुन्छ र यी खुड्किलाहरुमा स्वास्थ्य परीक्षणहरु र सुरक्षा सम्बन्धि स्वीकृतिहरु पर्छन् । सक्नुहुन्छ भने यो पर्खाईको अवधिमा अंग्रेजी सिक्न शुरु गर्नुस् ।

यो परिच्छेदले निम्न विषयहरु छलफल गर्नेछ

- » स्वास्थ्य परीक्षण तथा सुरक्षा जाँचपास
- » तपाईंको लागि तोकिएको पुनर्वास संस्था
- » भ्रमणको बन्दोबस्तहरु
- » तपाईंको संयुक्त राज्य अमेरिकाको भ्रमणको विस्तृत विवरण


तपाईं संयुक्त राज्य अमेरिकाको भ्रमणमा जानुभन्दा पहिले तपाईंले स्वास्थ्य परीक्षण गराउनु पर्नेछ साथै तपाईंबाट कुनै खतरा छैन भनी सुरक्षा सफाई प्रमाणीकरण गराउनु पर्नेछ ।



मुख्य मुख्य अंग्रेजी शब्दहरू

संयुक्त राज्य अमेरिकामा भ्रमणको वारेमा छलफल गर्दा निम्नलिखित शब्दहरूको प्रयोग गरिन्छ। अंग्रेजीमा यी शब्दहरू सिक्नु तपाईंको प्रयोगको लागि सहयोगी हुनेछन्।

नेपाली शब्दहरू हेर्नुस् र अंग्रेजी अनुवाद भन्नुस्। त्यसपछि शब्द बुझिने चित्र कोर्नुस्, यसको अर्थ के हो लेख्नुस् अथवा शब्दलाई वाक्यमा प्रयोग गर्नुस्। पहिलोचाहिं उदाहरणको लागि तल दिइएको छ।

नेपाली	अंग्रेजी	शब्दको अर्थ लाग्ने एउटा चित्र कोर्नुस्, यसको अर्थ लेख्नुस् अथवा शब्दलाई वाक्यमा प्रयोग गर्नुस्।
भोलाहरू/बाकसहरू	bags	
	departure	
	identification	
	luggage	
	medical	
	occupation	
	passport	
	travel	

स्वास्थ्य परीक्षणले तपाइको पुनर्वास गर्ने संस्थालाई अमेरिकामा पुग्दा तपाईंलाई कुनै स्वास्थ्य अवस्थाको उपचार गराउनु पर्नेछ भन्ने जानकारी दिन्छ ।

तपाईं संयुक्त राज्य अमेरिकामा आउनुभन्दा पहिले तपाईंको पुनर्वास संस्थालाई तपाईंको नाम, उमेर, जातीय समुह र तपाईं कुन भाषा बोल्नुहुन्छ थाहा हुनेछ ।

पुनर्वास संस्थाले तपाईंलाई कुन ठाउँमा पुनर्स्थापित गर्ने भन्ने रोज्न तपाईंबारे जानकारीको प्रयोग गर्नेछ ।

स्वास्थ्य परीक्षण

स्वास्थ्य परीक्षणहरू तपाईंको परिवारको सबैजना सदस्यहरूलाई अनिवार्य छ । स्वास्थ्य परीक्षणहरू निःशुल्क हुन्छ र पुनर्वास सहयोग केन्द्रका कर्मचारीले तपाईंको लागि समय मिलाउँछन् । तपाईंको स्वास्थ्य सम्बन्धि जानकारी तपाईंलाई पुनर्वास प्रकृत्यामा सहयोग गर्ने व्यक्तिलाई मात्र भनिन्छ ।



स्वास्थ्य परीक्षण गराउनु पर्ने तीन कारणहरू छन् :

- ❑ तपाईं अथवा तपाईंको परिवारको कोही सदस्यलाई स्वास्थ्य समस्या छ र उपचार गराउनु पर्छ भने त्यो थाहा पाउन ।
- ❑ अरु व्यक्तिलाई सर्ने रोग तपाईंको परिवारमा कसैलाई पनि छैन भनी ठेगान गर्न अनि तपाईं वा तपाईंको परिवारको कुनै सदस्यलाई संयुक्त राज्य अमेरिका प्रवेश गर्नबाट वञ्चित हुन नपरोस् भनी ठेगान गर्न ।
- ❑ संयुक्त राज्य अमेरिकामा कुनै स्वास्थ्य अवस्थाहरूको उपचार गराउनु पर्छ भने तपाईंको पुनर्वास संस्थालाई जानकारी दिन ।

सांस्कृतिक अभिमुखीकरण

संयुक्त राज्य अमेरिकामा आउनुभन्दा पहिले धेरैजसो शरणार्थीहरूले पुनर्वास सहयोग केन्द्रका कर्मचारीहरूले दिएको सांस्कृतिक अभिमुखीकरण कार्यक्रम



(CO) ले यस पुस्तकमा

भेटिएका जानकारीहरूको आधार

मा अमेरिकी जीवनको बारेमा थाहा दिन्छ । सांस्कृतिक अभिमुखीकरणको उदेश्य अमेरिकी जीवनको बारेमा तपाईंलाई वास्तविक अपेक्षाको विकास गर्न मद्दत पुर्याउनु तथा संयुक्त राज्य अमेरिकामा पहिलो केही महिनाको अनुभव कस्तो हुन्छ भन्ने बुझाउनु हो ।


सुरक्षा सम्बन्धि स्वीकृति/सफाई

संयुक्त राज्य अमेरिकाको भ्रमण गर्नुभन्दा पहिले सबै शरणार्थीहरूले सरकारी निकायहरूद्वारा संचालित सुरक्षा सम्बन्धि सफाई प्राप्त गर्ने पछि । साधारणतया राष्ट्रिय सुरक्षा विभागले अन्तर्वाता गर्नुभन्दा पहिले सुरक्षा सम्बन्धि सफाई प्रकृया संचालित गरिन्छ । प्रस्थान गर्नुभन्दा पहिले कहिलेकांही अन्य सुरक्षा सम्बन्धि सफाई प्रकृया पनि गर्ने पछि ।

तोकिएको पुनर्वास संस्था

प्रस्थान गर्नुभन्दा पहिले संयुक्त राज्य अमेरिकामा आउन स्वीकृत प्रत्येक व्यक्तिलाई एउटा पुनर्वास संस्था तोकिएको हुन्छ । पुनर्वास सहयोग केन्द्रले तपाईंको बारेमा पुनर्वास संस्थालाई निम्नलिखित जानकारी पठाउनेछ :

- ❑ तपाईंको नाम, उमेर, शिक्षा र पेशा ।
- ❑ तपाईंसंग आउने परिवारका सदस्यहरूको नाम, उमेर, शिक्षा र पेशाहरू ।
- ❑ तपाईंको जात, जन्मेको देश, भाषा र धर्म ।
- ❑ संयुक्त राज्य अमेरिका आउंदा जचाउनु पर्ने कुनै स्वास्थ्य समस्याहरू ।
- ❑ संयुक्त राज्य अमेरिकामा पहिले देखि बसेका तपाईंको नातेदारहरू अथवा साथीहरूको नाम, ठेगानाहरू र टेलिफोन नम्बरहरू ।



तपाईंको पुनर्वास गर्ने ठाउँको छनौट

तपाईंको पुनर्वास गर्ने ठाउँको छनौट गर्न राष्ट्रिय पुनर्वास संस्थाले तपाईंको बारेमा जानकारीहरूको प्रयोग गर्ने छन् । यदि तपाईंको रगतको नाता पर्ने परिवारका (पति वा पत्नी, छोरा-छोरी, आमा वा, दाजु-भाइ अथवा दिदी-बहिनी) संयुक्त राज्य अमेरिकामा छन् भने र तपाईंले उनीहरूको ठेगाना वा फोन नम्बरहरू पुनर्वास सहयोग केन्द्रलाई दिनुहुन्छ भने त्यो संस्थाले तपाईंलाई सोही शहरमा पुनर्स्थापना गर्न प्रयत्न गर्नेछ । तपाईंको आफ्नै परिवार बाहेक कोही नातेदार अथवा एकजना साथी नजिक तपाईंलाई पुनर्स्थापित गर्न माग गर्नुहुन्छ भने पुनर्वास संस्थाले त्यो क्षेत्रमा तपाईंलाई आवश्यक सेवाहरू र तपाईंले काम पाउने सम्भावना छ छैन त्यो विचार गर्नेछ । रगतको नाता नपर्ने तपाईंका नातेदारहरूलाई संयुक्त राज्य अमेरिकामा पुनर्स्थापना गर्ने विचार गरिरहिएको छ भने तपाईंले सोही समुदायमा तपाईंको पुर्वास गर्न माग गर्न पाउनुहुन्छ तर त्यस्तै हुन्छ भन्ने कुनै ठेगान हुँदैन ।



यदि तपाईं संयुक्त राज्य अमेरिकामा आफ्नो परिवार तथा मित्रहरू भएको ठाउँमा पुनर्स्थापित हुन चाहनुहुन्छ भने हालको जानकारी (नाम, ठेगाना) दिनु महत्वपूर्ण हुनेछ ।

प्रस्थान गर्न पर्खिरहेको अवस्थामा आफ्ना परिवारको बारेमा कुनै पनि जानकारी परिवर्तन भएको छ भने अन्तराष्ट्रिय आप्रवास कार्यालय अथवा पुनर्वास सहयोग केन्द्रका कर्मचारीलाई पक्कै पनि भन्नुस् । तपाईंले भन्नु भएन भने तपाईं समयमा प्रस्थान गर्न सक्नु हुनेछैन ।

तपाईंको अन्तराष्ट्रिय आप्रवास कार्यालयको भोलामा भएका सम्पूर्ण कागजातहरू अति महत्वपूर्ण हुन्छन् । भ्रमणको बेला हर-बखत तपाईंको त्यो भोला आफ्नो साथमा राख्नुस् ।

पुनर्वास संस्थासंग संयुक्त राज्य अमेरिकामा पहिले देखि बसेका तपाईंको परिवार र साथीहरूकोबारेमा हालसम्मको जानकारी छैन भने, तपाईंलाई उनीहरूभन्दा धेरै टाढा पुनर्वासित गर्न सकिनेछ । पुनर्वास संस्थालाई आफुले सक्दो जानकारी दिनुस् जसले गर्दा पुनर्वास सहयोग केन्द्रका कर्मचारीहरूले तपाईंलाई उचित हुने ठाँउ रोज्न सक्नेछन् । यो जानकारी दिँदा तपाईंको आप्रवास अवस्था वा तपाईं कहिले प्रस्थान गर्ने त्यसलाई असर गर्दैन । जानकारी दिँदा अमेरिकामा तपाईंलाई कहाँ पुनर्वासित गर्ने भन्ने कुरालाई मात्र असर गर्छ । यो जानकारी दिँदा तपाईंलाई नै फाईदा हुन्छ ।

पुनर्वास संस्थाले तपाईं बस्ने शहर रोजेपछि, पुनर्वास सहयोग केन्द्रले तपाईंलाई भ्रमणको व्यवस्था गर्न मद्दत गर्नेछ । तपाईंको प्रस्थानभन्दा पहिले कहाँ बस्नु हुनेछ, भन्नेछन् ।



तपाईंले थाहा पाएको लगत्तै तल दिईएका जानकारीहरू भर्नुस् । संयुक्त राज्य अमेरिका नपुगुन्जेल यसका केही जानकारीहरू तपाईंले थाहा नपाउन पनि सक्नुहुन्छ ।

मेरो नयाँ शहर: _____

मेरो नयाँ राज्य: _____

मेरो पुनर्वास संस्था: _____

मेरो पुनर्वास संस्थाको लागि सम्पर्क सम्बन्धि जानकारी: _____

भ्रमण व्यवस्था

आप्रवासको लागि अन्तराष्ट्रिय संगठनले तपाईंको संयुक्त राज्य अमेरिकाको भ्रमणको व्यवस्था गर्नेछ । भ्रमणको लागि पर्खिरहनु भएको अवस्थामा तपाईंको परिवारमा कुनै पनि परिवर्तनहरू जस्तै: विवाह, मृत्यू वा जन्म भएका छन् भने अन्तराष्ट्रिय आप्रवास संगठन वा पुनर्वास सहयोग केन्द्रका कर्मचारीलाई खबर गर्नु पर्छ । गर्नु भएन भने तपाईं तोकिएको समयमा प्रस्थान गर्न पाउनुहुन्न । तपाईंको प्रस्थान मिति ढिलो हुन सक्छ ।

भ्रमणको लागि ऋण

संयुक्त राज्य अमेरिकाको तपाईंको भ्रमण खर्च तिर्न तपाईंको परिवार ऋण पाउन कानून योग्य छ। १८ वर्ष माथिका परिवारका सदस्यहरू प्रत्येकले आफैले ऋण पाउँछन्। प्रकृया पुगेको बेलामा तपाईंले लिएको ऋण तिर्ने करारपत्रमा सहिछाप गर्नुहुन्छ। यो करार-पत्र तपाईंले अमेरिका पुगेको ३ वर्ष भित्र आफुले लिएको भ्रमण ऋण तिर्छु भनी गरेको बाचा हो।



केही महिना पछि, पूजाको परिवारले उनीहरूको अन्तर्राष्ट्रिय आप्रवास संगठन को प्रतिज्ञा - पत्रकोसाथ एउटा भुक्तानी गर्नुपर्ने रसिद पाए। पूजाले यस्तैबारे हस्ताक्षर गरेको कुरा सम्झिन् तर केको लागि थियो त्यो भने सम्झिन सकिनन्। ऋण चुक्ता गर्ने महत्वको बारेमा उनलाई तपाईं के भन्नुहुन्छ? यदि पूजाको अरु धेरै प्रश्नहरू भए उनले कसलाई सोध्नु पर्छ?

तपाईं अमेरिका आईपुगेको केही महिना पछि तपाईंको पुनर्वास संस्थाले प्रत्येक महिना तपाईंले लिएको ऋणको केही अंश तिर्नुस् भनी तपाईंलाई उधारो रसिद वा विवरण पठाउन शुरु गर्नेछ। तपाईंले तिरेको रकम एउटा कोषमा जम्मा हुन्छ, जसले संयुक्त राज्य अमेरिका भ्रमण गर्ने अन्य शरणार्थीहरूलाई सहयोग गछ। यो ऋण तिरेपछि तपाईंले आफ्नो ऋण तिरेको राम्रो इतिहास बनाउन शुरु गर्नुहुन्छ। (यसको बारेमा बढी कुरा बुझ्न परिच्छेद ९ पढ्नुस्)। एकपटक पनि म्यादमा भुक्तानी गर्न भुल्दा तपाईंको ऋण इतिहास खराब हुने कारण हुन सक्छ। कुनै कारणवश तपाईं भुक्तानी दिन सक्नुहुन्न भने आफ्नो पुनर्वास संस्थामा गएर तुरुन्तै कुरा गर्नुस्।

अन्तर्राष्ट्रिय आप्रवास संगठनको भोला र आगमनको पोका

तपाईंले प्रस्थान गर्नुभन्दा पहिले अन्तर्राष्ट्रिय आप्रवास संगठनका कर्मचारीले तपाईंलाई एउटा प्लाष्टिकको भोला दिनेछन् जसभित्र एउटा भ्रमण सम्बन्धि पोका भएको खाम र थुप्रै साना साना खामहरू हुनेछन्। यी खामहरूमा तपाईंको आई.नाईन्टी फोर, भंसारलाग्ने सामानहरूको घोषणा गर्ने फारामहरू, स्वास्थ्य परीक्षण सम्बन्धि फारामहरू र एक्सरे वा सी.डी.हरू, पुनर्वास सम्बन्धि सक्कली कागजातहरू, हवाईजहाज सम्बन्धि पत्र र तपाईंको हवाई टिकटहरू हुनेछन्। अमेरिका प्रवेश गर्न अनि तपाईंको अन्तिम गन्तव्यस्थल भ्रमण गर्न तपाईंलाई यी कुराहरू चाहिनेछन्। आफ्नो आइ. ओ. एम.को भोला र कागजातहरूप्रति सजग रहनुस्। ती सधैं आफैसंग राख्नुस्। खामहरू नखोल्नुस्। आफ्नो बाकस भित्र वा आफूसंग नल्याउने भोला र बाकस भित्र आइ. ओ. एम.को भोला वा त्यसभित्रको खामहरू नराख्नुस्। जब तपाईं आफुले प्रवेश गर्न अनुमति भएको ठाउँमा पुग्नुहुन्छ (तपाईं आईपुगेको पहिलो अमेरिकी हवाई अड्डा), एकजना आइ ओ. एम. का कर्मचारीले तपाईंलाई भेट्नेछन् र आप्रवास प्रकृया पूरा गर्न सहयोग गर्नेछन्। कृपया याद राख्नुस् आइ. ओ. एम. का कर्मचारी वा अमेरिकी आप्रवास अधिकारीलेमात्र तपाईंको कागजातहरू खोल्न पाउँछन्।



केही खास खास सामानहरु यो देशमा नल्याउनु होला । आफ्नो वा बाकसमा तपाईंले यी सामानहरु राख्दा होस् गर्नुहोला ।




तल केही कागजातहरुका नमूनाहरु तपाईंले आफुसंग लानु राम्रो हुन्छ । तपाईंको आइ. ओ. एम.को भोलामा लाने कागजातहरुको अतिरिक्त तपाईंको परिवारले तपाईंसंग कुन कुन कागजातहरु लानेछन् तल लेखिएका ती कागजातहरुमा घेरा हाल्नुस् ।



डाक्टरको स्वास्थ्य सम्बन्धि सिफारिस औषधिपत्र प्रेस्क्रिप्सन्स



शैक्षिक लब्धांकपत्रहरु



डिग्री, डिप्लोमा वा प्रमाणपत्रहरु



खोपको रेकर्डहरु



जन्मदर्ता प्रमाणपत्रहरु



वैवाहिक प्रमाणपत्रहरु



महत्वपूर्ण कागजातहरुको अंग्रेजी अनुवादहरु



स्वास्थ्य सम्बन्धि रेकर्डहरु



तल खाली ठाउँमा तपाईंलाई आवश्यक अन्य कुनै पनि जरुरी कागजातहरुबारे चित्र कोर्नुस् अथवा लेख्नुस्

आफ्नो साथमा लाने भोलामा सबै महत्वपूर्ण कागजातहरू राख्न नबिर्सनु होला ।

यात्राको सामान: भोला/बाकसहरू

विमान सेवा दिनेहरूले प्रत्येक व्यक्तिले ल्याउन पाउने भोला/बाकसहरूको संख्या, वजन र आकार तोकेको हुन्छ । यी तोकिएका सीमाहरू तपाईं कहाँ जाँदै हुनुहुन्छ, त्यसमा फरक हुन सक्छ । प्रस्थान गर्नुभन्दा पहिले तपाईंलाई कतिवटा भोला/बाकस आफुसंग लान सक्नुहुन्छ भनी भनिनेछ । धेरैजसो आफुसंग एक भोला वा एक बाकस ल्याउने स्वीकृति छ । तपाईंलाई अर्को जाँच भएको एउटा भोला वा बाकस पठाउन पनि स्वीकृति छ । जाँच गरिएको भोला वा बाकस त्यस्तो हो जुन विमानको सामान राख्ने क्षेत्रमा राखेर लगिन्छ । भ्रमणको बेला कुनै पनि सामान नहराओस् भनी तपाईंका भोला र बाकसहरू राम्ररी सुरक्षित तरिकाले बन्द गर्नुस् । विमानमा आफुसंग ल्याउने भोला (क्यारीअन ब्याग) मा जरुरी कागजातहरू राख्न नबिर्सनुस् । क्यारीअन ब्याग भनको त्यो भोला हो जुन तपाईं आफुसंग विमानमा लान पाउनुहुन्छ ।



प्रे मेयले भोला/बाकसहरू राम्ररी तयार गरिन् तर उनलाई हवाईजहाज भित्र जव उनका तीनजना केटाकेटीहरूले जाडो भयो भनेर भने के गर्नु नगर्नु ठम्याउन सकिनन् । प्रे मेयले उनको केटाकेटीहरूलाई उडानमा जाडो नलागोस् भनेर आफुसंगै बोक्ने भोलामा के के राख्नुपर्थ्यो ?

संयुक्त राज्य अमेरिकामा निषेधित सामानहरू

संयुक्त राज्य अमेरिकाको कानूनले आफुसंग केही खास सामानहरू अमेरिका ल्याउन मनाही गरेकोले भित्र ल्याउन स्वीकृति दिदैन । तपाईंले हातहतियार ल्याउन पाउनुहुन्न । आफुसंग ल्याएको भोलामा कुनैपनि तीखो सामानहरू जस्तै: चक्कुहरू अथवा कैंचीहरू लान पाउनुहुन्न तर त्यस्तो सामान तपाईंले विमान भित्र आफुसंग नजाने आफ्नो भोला र बाकसमा राख्न पाउनुहुन्छ । अमेरिकामा ल्याउन निषेधित सामानहरू हुन् : बोटविरुवाहरू, फलफुलहरू, सागसब्जीहरू, आलो मासु, र लागु पदार्थहरू । तपाईंले डाक्टरले लेखेको औषधि ल्याउन पाउनुहुन्छ, तर औषधि एउटा बट्टामा र लेबलसाथ हुनुपर्छ । तपाईंसंग डाक्टरले लेखेको प्रेस्कृप्सन आफुसंग ल्याएको औषधि संगसंगै हुनुपर्छ ।

फाराहले आफुसंगै बोक्ने भोलामा सानो सियो राखेकी थिइन् । जब विमानस्थलका कर्मचारीले हवाईजहाजमा सियो लिएर जान मिल्दैन भने, त्यसबेला उनी धेरै रिसाएकी थिइन् । फाराहले बेग्लै तरिकाले के गर्नु पर्थ्यो ?

अमेरिका भित्र कुन कुन सामान ल्याउन पाउनुहुन्छ भन्ने बारेमा प्रश्नहरू छन् भने आई. ओ. एम. का कर्मचारीलाई सोध्नुस् ।



यो पाना र अर्को पानामा सामानहरूको तीन समूहहरूको चित्रहरू देखाईएका छन् । विमानमा राखेर पठाउने जाँच गरिएको भोला/बाकसमा राखिनुपर्ने सामानहरूको लागि १ लेख्नुस् । आफूसंग लाने भोला/बाकसमा राखिनु पर्ने सामानहरूको लागि २ (दुइ) लेख्नुस् । लिएर जान नपाईने (निषेधित) सामानहरूको समूहलाई ३ (तीन) लेख्नुस् । *

- १। यी सामानहरूक तपाईंको जाँच गरिएको भोला/बाकसमा राख्नु पर्छ ।
- २। यी सामानहरू आफूसंग लाने भोला/बाकसमा राख्नु पर्छ ।
- ३। यी सामान ल्याउन पाउनुहुन्न ।

<p>ए.</p>			
<p>मसीना बच्चाहरूको लागि खाना, दुधको बोतल र दिसा पुच्छने डाईपर</p>	<p>स्वागत पुस्तक</p>	<p>बच्चाले खेल्ने आवाज नआउने खेलौनाहरू</p>	
<p>शैक्षिक, स्वास्थ्य सम्बन्धि र अन्य महत्वपूर्ण कागजातहरू</p>	<p>न्यानो लुगाहरू</p>	<p>सूर्तिको सानो बट्टा</p>	<p>किताबहरू अथवा पत्रिकाहरू</p>
<p>प्रष्ट देखिने प्लनष्टिकको भोलामा थोर मात्राको भोलिलो पदार्थ</p>	<p>पैसा</p>	<p>प्रेस्कृप्सन सहितको औषधिहरू</p>	<p>घडी</p>
<p>खाजाहरू</p>	<p>छाता</p>	<p>गर-गहनाहरू</p>	

* सही जवाफ अनुसूचि“ए” पाना नं. २२० मा दिईएका छन्

बी.



हातहतियार वा
हतियारको रुपमा
प्रयोग गर्न सकिने कुनै
पनि वस्तु



बोटविरुवा र जनावरहरु



चोरिएका सफ्टवेयर
गीत, फिल्म, आदि



फलफुल तथा
सागसब्जिहरु



अवैध लागू पदार्थहरु



लाईटर/सलाईका बट्टाहरु



सनाखत गर्न नसकिने
खाने चक्कीहरु



पानी र पेय पदार्थहरु



विउहरु र मसलाहरु

सी.



वाद्ययन्त्रहरु



बढीमा बढी सीलबन्दि र
लेबल भएको रक्सीको र
बोतलहरु



तस्वीर/सम्भनाहरु



पुस्तकहरु



लुगाफाटाहरु



सौच सम्बन्धि सामानहरु



तीखा वस्तुहरु



रेडियो



जाडोको ज्याकेट

तपाईंले हवाईजहाज भित्र
धुम्रपान गर्न पाउनुहुन्न ।

हवाई उडानको बेला तपाईंलाई
दिएको खाना र पानी वा सोडा
वा फलफूलको रस पिउन
नबिर्सनु होला । यसो गर्दा
हवाई उडानको बेलामा तपाईं
बलियो र स्वस्थ रहनुहुन्छ ।



संयुक्त राज्य अमेरिकाको आफ्नो बसाई सराई गर्न तपाईं भोलार
बाकसहरुमा के के लाने हो त्यसको बारेमा सोच्नुस् । चित्र कोरेर वा
लेखेर वा दुवै प्रयोग गरेर तल दिइएका कोष्ठमा प्रश्नहरुको उत्तर
दिनुस् ।

तपाईंले आफुसंग के के सामानहरु लानुहुन्छ ?	के के सामानहरु छोडेर जानुहुन्छ ?

तपाईंको यात्रा

हवाई यात्रा

तपाईंले विमान यात्रा गरेको यो तपाईंको पहिलो पटक हुन सक्छ ।




भ्रमणको विषयमा तपाईं वा तपाईंको परिवारका अन्य सदस्यहरुको
कुनै पनि गुनासाहरु छन् भने सो बारेमा सोच्नुस् । विमानमा
चढनुभन्दा पहिले सांस्कृतिक अभिमुखीकरण कक्षाहरुमा तपाईंले यी
गुनासाहरु भन्नु पर्छ ।

यहाँ तल सम्झनाको लागि केही महत्वपूर्ण कुराहरु दिइएका छन्:

सीटबेल्ट । विमान उड्ने बेलामा, अवतरण गर्ने बेला र
विजुली बत्तिमा सीट बेल्टको चिन्ह देखिने बेलामा सीटको
पेटी लाउनै पर्छ । सबै बेला सीटको पेटी लाउनु राम्रो
बिचार हो ।



धुम्रपान । कुनैपनि उडानहरुमा धुम्रपान मनाहि छ ।



उडान परिचारीकाहरू । उडान परिचारीकाहरूले यात्रुहरू सुरक्षित र आरामदायक हुन् भनी निश्चित गर्छन् उडान परिचारीकाहरूद्वारा दिईएको निर्देशनहरू मान्नुस् । तपाईंलाई केही चाहिन्छ भने, जस्तै पानी वा एउटा सिरक, एकजना उडान परिचारीकासंग माग्नुस् ।



वीन टुनले संयुक्त राज्य अमेरिका जाने विमानमा दिईएको निशुल्क खाना खाएनन् किनभने उनले त्यस्तो खाना देखेका थिएनन् । संयुक्त राज्य अमेरिकामा पुग्दा उनी एकदमै भोकाएका थिए । यस्तो परिस्थिति नआओस् भनी तपाईंले के गर्न सक्नुहुन्थ्यो ? यदि विमानमा भोक लाग्यो या तिर्खा लाग्यो भने तपाईंले सहयो गकोलागि कसलाई भन्नु पर्छ ?

खाना । अन्तर्राष्ट्रिय उडानहरूमा खाना र पेय पदार्थ निशुल्क हुन्छन् । लामो उडान भरी तपाईंलाई धेरै पटक खानाहरू दिईनेछन् । तपाईंलाई दिईएको खाना अवश्य खानुस् जसले गर्दा तपाईंको लामो यात्रा भरी तपाईं सबल र स्वस्थ रहनु हुनेछ ।



पानी । हवाईजहाज भित्र हावा सुख्खा रहन्छ यसकारण पानी पिउनु तपाईंको लागि महत्वपूर्ण हुन्छ । पिउनु भएन भने तपाईंलाई विरामी भए जस्तै वा धेरै थकाई लाग्छ ।



रक्सी । धेरैजसो उडानहरूमा तपाईंले रक्सी किन्न पाउनुहुन्छ तर विमान भित्र रक्सी पिउनु राम्रो विचार होईन किनभने यसले तपाईंको शरिरमा पानीको मात्रा कम गर्ने र सुख्खा बनाउन सक्छ ।



व्यायाम । तपाईं उडानभरी घण्टौं स्थिर भएर बसी रहनु हुने हुनाले विमानभित्र धेरै पटक उभिनु, हातखुट्टा तन्काउनु, र हिंड्नु राम्रो हो ।



हावाको चापमा परिवर्तन । तपाईंको कानहरू फुट्ला जस्तो लाग्नेछ । चाप कम गर्न गम चपाउनुस्, जुस अथवा पानी पिउनुस् ।



सिटमा परिवर्तन । विमानमा हरेक यात्रुलाई एउटा सिट तोकिएको हुन्छ र उडान समयभरी सोही सिटमा बसीरहनु पर्छ । परिवार वा साथीहरूले स्वीकार गरेमा तपाईंले सीट साट्न पाउनुहुन्छ ।



अन्तराष्ट्रिय आप्रवास कार्यालयका प्रतिनिधिहरूले सिकिस्त विरामीहरू वा हिंड्न नसक्ने शरणार्थीहरूलाई संगसंगै लिएर जान सक्छन् ।

जब तपाईं आनो अन्तिम गन्तव्यस्थल हवाईअड्डा पुग्नुहुन्छ, त्यहाँ तपाईंको नातेदार, साथी वा पुनर्वास संस्थाको कर्मचारी तपाईंलाई स्वागत गर्न आउनेछन् ।

बालबच्चाहरू । दुई वर्षभन्दा मुनिका बच्चाहरू उडानभरी आमाबाबूको काखमा बस्छन् भने उल्लेखनीयरुपमा घटाईएको भाडामा उड्न पाउनेछन् । यात्राको लागि बच्चाको खाना र दिसा पिसाप नचुहिने डाईपरहरू धेरै संख्यामा लान नबिसनुस् ।



चर्पीहरू । विमानमा चर्पीहरू हुन्छन् । चर्पी भित्र दिसा पुछेको कागज मात्र फ्याक्नु पर्छ । सिंकको टुटीको पानी हात धुन मात्र प्रयोग गर्नु पर्छ । पिउनको लागि होईन ।



बान्ता आउने विमारीपन । यदि तपाईं विमान भित्र विरामी हुनु हुन्छ र बान्ता गर्नुहुन्छ भने तपाईंको अगाडि सिटको पछिल्लो खल्लिमा बान्ता गर्ने भोला हुन्छन् । भोलाको प्रयोग गरेपछि चर्पीको भित्र फोहर फाल्ने बाक्सामा फाल्नुस् ।



पारगमन स्थल ।

केही शरणार्थीहरू संयुक्त राज्य अमेरिकामा आइपुग्नुभन्दा पहिले एक वा बढी पारगमन स्थल भएर जानु पर्छ । पारगमन स्थल भनेको एउटा ओर्लने ठाँउ हो जुन धेरैजसो अर्को विमान फेर्न बनाईएका हुन्छन् । पारगमन स्थलमा तपाईंले आप्रवास जांचपास गर्ने ठाँउ भएर जानु पर्छ । अन्तराष्ट्रिय आप्रवास संगठनका एकजना प्रतिनिधि अथवा विमान सेवाको कर्मचारीले तपाईंलाई अर्को उडान पत्ता लाउन मद्दत गर्नेछन् । संयुक्त राज्य अमेरिकामा अन्तराष्ट्रिय आप्रवास संगठनका प्रतिनिधिहरूले तपाईंलाई तपाईं ओर्लेको पहिलो प्रवेश केन्द्रमा भेट्नेछन् अनि आगमन सम्बन्धि प्रकृयाहरूमा सघाउनेछन् । तपाईंलाई चाहिन्छ भने, उनीहरूले राती सुत्न एउटा ठाँउको व्यवस्था गरी मद्दत गर्नेछन् अथवा तपाईंको पुनर्वास स्थलसम्म भ्रमण गर्न मद्दत गर्नेछन् । यदि तपाईंको स्वास्थ्य सम्बन्धि समस्या छ भने आइ.ओ.एम. (IOM) ले तपाईंका भ्रमण अवधिभरी सहयोग गर्न एकजनाको व्यवस्था निश्चित गर्नेछ ।

आप्रवास प्रकृयाहरु

अमेरिकी आप्रवास अधिकृतहरुले प्रवेश नाकामा तपाईंको कागजात भएको आगमनको पोका खोल्नेछन् र कागजातहरुको जाँच गर्नेछन् । विरलै कागजातहरुमा गलति/त्रुटी गरिन्छन्, उदाहरणको लागि तपाईंको नाम गलत लेखिनु । यी कागजातहरुमा कुनै त्रुटी भेट्नुहुन्छ भने त्रुटीको बारेमा आफ्नो गन्तव्यस्थलमा पुनर्वास संस्थालाई खबर गर्नु सबभन्दा राम्रो कुरा हो जसले गर्दा संस्थाको कुनै कर्मचारीले सच्याउन मद्दत दिन सक्छन् ।



आइ-नाइन्टी फोर र इएडी कार्ड

तपाईंको आइ नाइन्टी फोर कार्डमा छाप लाईन्छ अनि तपाईंलाई फिर्ता दिईनेछ । तपाईंको रोजगार स्वीकृत कागजपत्र लिनको लागि तपाईंको फोटो खिचिन्छ र हस्तछाप लिईन्छ । तपाईंको इएडी कार्डको प्रकृया शुरु गरिनेछ र तपाईंको पुनर्वास संस्थालाई बुझाईने छ र आइ नाइन्टी फोर र इएडी कार्डहरु बहुते महत्वपूर्ण कागजातहरु हुन्छन् किनभने ती कागजातहरुले अमेरिकामा तपाईंको शरणार्थीको स्तर हुन्छ र तपाईंलाई काम गर्न अनुमति छ भन्ने प्रमाणित गर्छन् ।

भन्सार

जब तपाईंले आप्रवास प्रकृयाहरु सिध्याउनु भएको हुन्छ, तपाईंले आफ्नो भोला/बाकसहरु लिएर भन्सार शाखातिर जानुहुन्छ । भन्सार अधिकृतहरुले तपाईंको भन्सार तिर्ने घोषणाको फाराम जाँच गर्नेछन् र तपाईंका भोला/बाकसहरु खानातलाशी गर्न सक्छन् । तपाईंको भोला/बाकसहरु भन्सारमा जाँच पास सकेपछि, आफ्नो अन्तिम यात्राको अन्तिम भागको लागि तयार हुनुहुनेछ ।

रातभरीको यात्रा विश्राम

तपाईंको दोश्रो उडानमा भ्याउन सक्नुहुन्न भने तपाईंले रात भरी प्रवेश केन्द्रमा विताउनु पर्नेछ । यस्तो भएमा अर्को दिन तपाईंको अन्तिम गन्तव्यस्थलसम्म उडान नहुन्जेलसम्म अर्न्धिष्टय आप्रवास संगठनले तपाईंलाई सुत्न होटेलमा एउटा कोठा र खानाको व्यवस्था गर्नेछ ।

अन्तिम गन्तव्यस्थल

प्रवेश केन्द्रमा तपाईंकोबारे जानकारी भएको एउटा आइ. ओ. एम. कार्ड पाउनु हुनेछ साथै तपाईंलाई कथमकदाचित कसैसंग कुरा गर्न मद्दत चाहिन्छ भने आकस्मिक टेलिफोन नम्बर पाउनु हुनेछ । त्यो कार्ड एउटा गांसिएको मालामा हुनेछ, जसलाई तपाईंले आफ्नो घाँटी वरिपरि लाउन सक्नुहुन्छ । जब तपाईं अन्तिम हवाई स्थलमा पुग्नुहुन्छ, एकजना नातेदार, साथी अथवा तपाईंको पुनर्वाससंस्थाको प्रतिनिधिले भोला/बाकसहरु लिने क्षेत्र मा तपाईंलाई भेट्नेछन् । कुनै कारणवश तपाईंलाई भेट्न कोही पनि छैन भने तुरुन्तै विमान सेवा कम्पनिको एक जना अधिकृतसंग सम्पर्क गर्नुस् । त्यो अधिकृतले तपाईंको पुनर्वास संस्था अथवा तपाईंको नातेदार वा आइ. ओ. एम. कार्डमा भएको आकस्मिक फाने नम्बर प्रयोग गरी सम्पर्क गर्न सघाउनेछ ।




राई परिवार थकाई तर उत्सुकता महशुस गर्दै उनीहरुको नयाँ शहरको विमानस्थलमा पुगे तर त्यहाँ विमानस्थलमा उनीहरुलाई भेट्नको लागि कोही पनि आएको थिएन । राई परिवारले के गर्नु पर्छ होला ?

आफू पुगेको विमानस्थलमा कोही पनि भेट्न आउनु भएन भने पीर नगर्नुस् । शान्त हुनुस् अनि विमानस्थलको प्रहरीसंग सहयोगको लागि सम्पर्क गर्नुस् ।



सोच्नुस् आफ्नो गन्तव्यस्थल पुगेपछि तपाईंलाई कस्तो लाग्न सक्छ । अनुसूची सी. मा हेर्नुस्: पाना नं. २२६मा भएको भावना दर्शाउने अनुहारहरु हेर्नुस् र सोच्नुस् कस्ता अनुहारहरुले ती भावना झल्काउँछन् । तल भएको गोल घेरामा ती अनुहारको चित्र कोर्नुस् ।



- के तपाईं थाक्नु हुनेछ? भोक वा तिर्खा लाग्ने छ ?
- के तपाईं खुशी हुनुहुनेछ ? वा चिन्तित हुनुहुनेछ ?
- के तपाईं भावातिरेक महशुस गर्नुहुनेछ ? चिन्तित ?
- तपाईंको विचारमा नयाँ वातावरणमा तपाईंको शरीर व्यवस्थित हुन कति दिन लाग्ला ?

लामो यात्रा पछि तपाईं धेरै थाक्नु भएको होला तर एक दुई दिनमा तपाईंले राम्रो हुँदै गएको महसुस गर्नु हुनेछ ।



समापन *

तल दिईएका प्रश्नहरूको सम्बन्धमा सबभन्दा उत्तम उत्तरहरू रोजेर त्यसमा घेरा लगाउनुस् ।

यहाँ एउटा उदाहरण दिईएको छः

संयुक्त राज्य अमेरिकामा धेरैजसो मानिसहरूद्वारा कुन भाषा बोलिन्छ ?

ए. चिनीयां

बी. अंग्रेजी

सी. जर्मन्

अमेरिकामा धेरैजसो मानिसहरू अंग्रेजी बोल्छन् यसकारण सही उत्तर हो (बी) अंग्रेजी ।

१. तपाईंको साथीले स्वास्थ्य परीक्षण तथा सुरक्षा सम्बन्धि सफाईको काम सिध्याउनु भएको छ । त्यसपछि उहाँको श्रीमतीले बच्चा जन्माउँछिन् । आफुले के गर्ने भनेर तपाईंको साथी चिन्तित हुनुहुन्छ । के उहाँले आइ. ओ. एम. (IOM) अथवा पुनर्वास सहयोग केन्द्रका कर्मचारीलाई उहाँको परिवारमा एकजना थपिएको कुराको सूचना दिनु पर्छ ?

ए. हो किनभने यदि उहाँले सूचित गर्नुहुन्छ भने उहाँको प्रस्थान मिति ढीलो हुन सक्छ ।

बी. होईन, किनभने यदि उहाँले सूचित गर्नुहुन्छ भने, उहाँको प्रस्थान मिति ढीलो हुन सक्छ ।

२. के तपाईंले आफुसंग नजाने भोला/बाकसमा आइ. ओ. एम. को भोला राख्नुहुन्छ ?

ए. हो ।

बी. होईन ।

सी. तपाईंको आ.ओ.एम.को भोला जहाँ राखेपनि कुनै फरक पर्दैन ।

* सही उत्तरहरू अनुसूची ए पाना नम्बर २२० मा दिईएका छन् ।

३. आफ्नो भोला/बाकसहरु तैयार गर्दा संयुक्त राज्य अमेरिकामा निषेधित भएको कुन कुन सामानहरु राख्नुहुन्न ?
- ए. विरुवाहरु ।
- बी. सलाईहरु ।
- सी. अवैध लागु पदार्थहरु ।
- डी. डाक्टरले लेखेको पूजा सहितको औषधिहरु ।
- इ. ए. बी. र सी. ।
४. अन्तर्राष्ट्रिय उडानहरुमा दिईएका खानाहरुको लागि के तपाईले पैसा दिनु पर्छ ?
- ए. हो ।
- बी. होईन ।
५. जब तपाई आफ्नो अन्तिम गन्तव्य हवाई अड्डा आईपुग्नुहुन्छ तपाईलाई स्वागत गर्न पर्खिरहेका सम्भवतः क-कस्ताई भेट्नुहुन्छ, होला ?
- ए. एकजना साथी ।
- बी. एकजना नातेदार ।
- सी. पुनर्वास संस्थाका कर्मचारी ।
- डी. माथिका सबै (अथवा कुनै एक) ।
६. एउटा ऋण करारपत्रमा सहीछाप गर्दा तपाई संयुक्त राज्य अमेरिका आएको कति वर्ष भित्र आफुले लिएको भ्रमण कर्जा तिर्ने बाचा गर्नुहुन्छ ?
- ए. १ वर्ष ।
- बी. ३ वर्ष ।
- सी. ५ वर्ष ।
- डी. १० वर्ष ।



परिच्छेद चार ४ पुनर्वास संस्था

नयाँ समुदायमा पुनर्वास संस्थाका कर्मचारीहरु तपाईंको प्रमुख सहयोगीहरु हुनेछन् । उनीहरुले भनेका कुरा ध्यान दिएर सुन्नुस् । सकेसम्म तपाईं अनि तपाईंको परिवारबारे जानकारी दिनुस् । उनीहरुसङ्ग शरणार्थीहरुलाई अमेरिकामा पहिलो केही हप्ता अनि महिनाहरु सहयोग गरेको अनुभव छ र उनीहरुले तपाईंको नयाँ समुदायको जीवनको बारेमा सही सही जानकारी दिन सक्छन् ।

यो परिच्छेदले निम्न विषयहरु छलफल गर्नेछन्

- » तपाईंको पुनर्वास संस्थाको भूमिका
- » ती सेवाहरु जुन तपाईंको पुनर्वास संस्थाले प्रदान गर्दछ, अथवा तपाईंले पाउनुस् भनी निक्कैल गर्छ
- » आफ्नो पुनर्वास संस्थासङ्ग काम गर्दा तपाईंको अधिकार र कर्तव्यहरु

पुनर्वास संस्थाका कर्मचारीहरुले भनेको कुरा ध्यानपूर्वक सुन्नुस् । उनीहरुले अमेरिकी जीवन-शैलीको बारेमा सही सही जानकारी दिन सक्छन् ।



मुख्य मुख्य अंग्रेजी शब्दहरू

संयुक्त राज्य अमेरिकामा पुनर्वास संस्थाको भूमिकाको बारेमा छलफल गर्दा निम्नलिखित शब्दहरूको प्रयोग गरिन्छ। अंग्रेजीमा यी शब्दहरू सिक्नु तपाईंको प्रयोगको लागि सहयोगी हुनेछन्।

नेपाली शब्दहरू हेर्नुस् र अंग्रेजी अनुवाद भन्नुस्। त्यसपछि शब्द बुझिने चित्र कोर्नुस्, यसको अर्थ के हो लेख्नुस् अथवा शब्दलाई वाक्यमा प्रयोग गर्नुस्। पहिलोचाहिँ उदाहरणको लागि तल दिइएको छ।

नेपाली	अंग्रेजी	शब्दको अर्थ लाग्ने एउटा चित्र कोर्नुस्, यसको अर्थ लेख्नुस् अथवा शब्दलाई वाक्यमा प्रयोग गर्नुस्।
संस्था	agency	संस्था एउटा कम्पनी वा संगठन हो जसले अन्य कम्पनी अथवा मानिसहरूलाई मद्दत गर्छ।
	assistance	
	case manager/ caseworker	
	help	
	responsibilities	
	rights	
	services	
	staff	



शरणार्थीको पुनर्स्थापना गर्न अमेरिकी सरकारले पुनर्वास संस्थाहरूसंग मिलेर काम गर्छ ।

अमेरिकाको पहिलो ३० दिनसम्म तपाईंलाई आवश्यक सरसामान अनि आधारभूत खर्चहरू दिएर तपाईंको पुनर्वास संस्थाले सहयोग गर्नेछ ।



तपाईंले पुनर्वास संस्थासंग आफ्नो वा आफ्नो परिवारको बारेमा महत्वपूर्ण कुरा के के हुन् त्यो सुनाउनु पर्छ । उदाहरणको लागि तपाईंहरूको नामहरू, उमेरहरू, आदि ।

पुनर्वास संस्थाको भूमिका

संयुक्त राज्य अमेरिकामा सरकारले शरणार्थीहरूलाई पुनर्स्थापन गर्न पुनर्वास संस्थाहरूसंग मिलेर काम गर्छ र सरकारले शरणार्थीहरूले पाउने आधारभूत सेवाहरूको लागि विशेष निर्देशनहरू स्थापित गर्छ र कोषको



अनुदान दिन्छ । पुनर्वास संस्थाहरू तथा अन्य संगठनहरूले सेवाहरू प्रदान गर्छन् र अन्य सहयोगहरू पनि दिन सक्छन् । पुनर्वास संस्थाले तपाईंको जीवनको पहिलो दिन तथा महिनाहरूमा तपाईंलाई आवश्यक सामग्रीहरू तथा सेवाहरू प्रदान गर्नेछ । पुनर्वास संस्थाले तपाईंको नयाँ जीवन शुरुगर्न जरुरी अन्य सेवाहरूसंग पनि सम्पर्क गराउनेछ ।

ज्यानेट, एक जवान महिला, एक महिनाभन्दा बढी समय देखि संयुक्त राज्य अमेरिकामा बसिरहेकिछिन् । यस अवधिमा पुनर्वास संस्थाका कर्मचारीले अरु सवै शरणार्थीहरूलाई दिए सरह उनलाई पनि सेवा दिए । एकदिन, ज्यानेटले उनको केश म्यानेजर (फाँटवाला प्रबन्धक) लाई फोन गरी उनलाई किराना पसल (ग्रीसरी स्टोर)मा लिएर जान भनिन् । केश वर्कर (फाँटवाला प्रबन्धक) ले ज्यानेटलाई भन्यो कि उ अहिले एकजना नयाँ शरणार्थीलाई स्वास्थ्य परीक्षण गराउन क्लिनिक लिएर जानुपर्ने र धेरै व्यस्त भएकोले आउन सक्दैन । उसले ज्यानेटलाई उसंग एक दुइ पटक किराना पसल गएको र उनलाई खाना किन्न राशन-पत्रको प्रयोग गर्ने तरिका थाहा छ भन्यो । उसले किराना पसल उनको घर नजिक भएकाले हिंडेर पनि जान सकिने कुरा भन्छ । उसले अब यस्ता कुराहरू गर्न ज्यानेट आफैले कोशिस गर्नुपर्ने र सहयोगको लागि नजिकै बस्ने आफ्नो भाईलाई पनि सोध्नु पर्छ भनि ज्यानेटलाई भन्छ । ज्यानेट रिसाएकी छिन् र उसको केश वर्कर (फाँटवाला प्रबन्धक)ले वेवास्ता गर्दैछ जस्तो लाग्छ । ज्यानेटले किन केश वर्करले उनलाई वास्ता नगरिरहेको महशुस गरिन् ? ज्यानेटलाई किन केश वर्करले लिएर जानुपर्ने भन्ने चाहन्छिन् ? किन केश वर्करले ज्यानेटलाई किराना पसल लिएर जान सक्दैन ? यदि ज्यानेटले केश वर्करको बारेमा तपाईंसंग गुनासो या उजुरी गरेमा तपाईं ज्यानेटलाई के भन्नुहुन्छ ?

पहिलो ३० दिनहरु

पुनर्वास संस्थाहरुले तपाईंलाई अमेरिकामा पहिलो ३० तीस दिनसम्म आधारभूत सेवाहरु र घरखर्चहरु दिएर सहयोग गर्नेछ। केही संस्थाहरुले आफैले तपाईंका लाग्ने खर्च तिर्नेछन् र अरुलेचाहिं तपाईंलाई पैसा दिनेछन् र तपाईं आफैले लागेको खर्चहरु तिर्नुहुनेछ।

९० दिनसम्म

यदि तपाईंलाई चाहिने पुनर्वास सेवाहरु आएको मिति देखि ३० तीस दिन भित्र पूरा गर्न सकिदैन भने ३० दिनको म्याद ९० दिन सम्म थप्न सकिनेछ। तर याद राख्नुस्: अमेरिकीहरु आत्मनिर्भर हुनुलाई मान्यता दिन्छन् यसकारण तपाईंले आफ्नो जीवनको जिम्मेवारी वहन गर्न जति सक्दो चाँडो नोकरी गर्नु हुनेछ, भनी अपेक्षा गरिनेछ।



अमेरिकामा बस्दाको जीवनको बारेमा तपाईंलाई लागेको सबभन्दा महत्वपूर्ण कुराहरु सिक्न चाहनुहुन्छ भने त्यो भल्किनेगरी तल दिईएका चित्रलाई घेरा हाल्नुस्।



अधिकार र कर्तव्यहरु



यातायात



अंग्रेजी कक्षाहरु



घरवास



अर्थ व्यवस्थापन



पुनर्वास संस्थाको भूमिका



सामुदायिक सेवाहरु



रोजगार



शिक्षा



स्वास्थ्य



अमेरिकामा सांस्कृतिक
रहनसहनको अवस्था



तपाईंलाई विभिन्न सेवाहरु प्रदान गर्न पुनर्वास संस्थाका कर्मचारीहरुले स्वयंसेवकहरु, तपाईंको नातेदारहरु तथा समाजका अन्य सदस्यहरूसंग मिलेर काम गरेको देख्नु हुनेछ ।



एकजना साथीसंग तपाईंले बढी भन्दा बढी जान्न चाहेको कुराहरुको बारेमा आफ्नो केश म्यानेजर (फाँटवाला प्रबन्धक) संग कुरा गरेजस्तो भूमिका खेल्नुस् । त्यो भूमिकामा तल दिइएका हरफलाई वाक्यमा पूरा गर्नुस् :

- के तपाईंले मलाईको बारेमा अझ बढी भन्न सक्नुहुन्छ ?
- म को बारेमा अन्यालमा छु ।
- के तपाईंले मलाईगर्न मद्दत गर्न सक्नुहुन्छ?
- मको बारेमा अझ बढी सिक्न चाहन्छु ।
- मलाई को अर्थ थाहा छैन ।

अनि आ - आफ्नो भूमिका फेर्नुस् ।

संयुक्त राज्य अमेरिकामा पुग्नुभन्दा अघि, फुर्वा र सीता माया आफुहरुले जानकारी पाउन चाहेको कुराहरुको एक सूची तयार पारे । ती हुन्: घरबास, केटाकेटीको शिक्षा, अंग्रेजी कक्षा, र नोकरीको खोजी । संयुक्त राज्य अमेरिकामा केही दिनको बसाई पछि, फुर्वा र सीता मायाले महशुस गरे कि उनीहरुको त्यो सूची परिवर्तित भएको थियो । अब उनीहरु आफ्नो विकासको लागि अरु कुराहरु: श्रमशक्ति, अर्थ व्यवस्थापन सामुदायिक सेवा र सांस्कृतिक रहनसहनको चिन्ता वा समस्या को कसरी समाधान गर्ने वा त्योसंग कसरी जुम्ने भन्ने कुराहरु जान्न चाहन्थे । तपाईं किन उनीहरुको सूचीहरु परिवर्तित भयो भनी सोच्नुहुन्छ ? के तपाईंलाई पनि समय आएपछि त्यसैगरी आफ्ना पनि सूची परिवर्तन हुन्छ जस्तो लाग्छ ? तपाईंले सिक्न खोजेको कुरा परिवर्तित भयो भने के यी तपाईंका लागि कठिन हुन्छन् ?



निर्देशित सेवाहरू

यो र अर्को पानाले सबै पुनर्वास संस्थाहरूले दिने पने सेवाहरूको तस्वीर देखाउँछन् अथवा संयुक्त राज्य अमेरिकाको पहिलो ३० तीस दिन भित्र सबै शरणार्थीहरूलाई सेवाहरू दिने व्यवस्था गर्छन् । तपाईंले यी सेवाहरू तपाईंलाई प्रदान गर्न पुनर्वासका कर्मचारीहरूले स्वयंसेवकहरू, तपाईंका नातेदारहरू तथा अन्य सामुदायिक सदस्यहरूसंग काम गरेको देख्न सक्नु हुनेछ :




तपाईंलाई विमानस्थलमा भेट्ने अनि तपाईंलाई घर गाडीमा पुर्याउने ।




आवश्यक मौसम अनुकूल लुगाफाटा दिने, लुगाफाटा नयाँ हुनु पर्ने भन्ने छैन तर सफासुघर र राम्रो अवस्थाको हुनुपर्छ ।



सुरक्षित सुन्दर र सफा डेरा दिने ।




व्यक्तिगत खर्चको लागि तपाईं र परिवारको प्रत्येक वालिग सदस्यलाई पाकेट खर्च दिने ।



घरलाई चाहिने आधारभूत काठका सामानहरू दिने । सामानहरू नयाँ हुनु पर्ने भन्ने छैन तर ती सफा र राम्रो अवस्थाका हुनु पर्छ ।



परिवार संख्या अनुसार तपाईंले फुड स्ट्याम्पहरू नपाउन्जेल र तपाईंले आफ्नो खाद्य सामग्री आफैले नकिनुन्जेल तपाईंलाई खाना वा भत्ता दिने ।



नगद अनुदान र स्वास्थ्य सहयोगको लागि निवेदन दिन सहयोग गर्ने ।




सामाजिक सुरक्षा-पत्र को लागि निवेदन दर्ता गर्न मद्दत गर्ने ।



संयुक्त राज्य
अमेरिका मा
पुगीसकेपछि
आफना खर्चहरु
तिर्न तपाईंले
जागिर खोज्न
शुरु गर्नु पर्छ ।



उपयुक्त छ भने तपाईंको नाम अंग्रेजी भाषा कक्षमा
भर्ना गर्न सहयोग गर्ने ।



काम सम्बन्धि अन्तर्वार्ता र तालिममा यातायात
सहयोग दिने ।



उपयुक्त छ भने रोजगार सेवाहरुमा भर्ना गर्न सहयोग
गर्ने ।



निर्देशित सेवाहरुको लागि आवश्यकतानुसार यातायात
र दोभाषेको व्यवस्था गर्ने ।



तपाईंलाई स्वास्थ्य परीक्षण गराउन र तपाईंलाई
आवश्यक कुनै पनि स्वास्थ्य सेवाहरुको लागि मद्दत गर्ने ।



यदि तपाईं १८ देखि २५ वर्षको पुरुष हुनुहुन्छ भने
तपाईंलाई सेना भर्ती सेवामा दर्ता गर्न मद्दत गर्ने ।



तपाईंको छोराछोरीलाई विद्यालयमा दर्ता र भर्ना गर्ने ।



संयुक्त राज्य अमेरिकाको जीवन र नयाँ समुदायको बारे
मा अभिमुखीकरण कार्यक्रम चलाउने ।

शदा र उनको परिवार उनीहरूको नयाँ घरमा पुगे र त्यहाँ भएका फर्निचर पहिला नै प्रयोग गरिएका हुन् भन्ने थाहा पाएर निराश भए । शदा, पुनर्वास संस्थाका कर्मचारीबाट उनको लागि नोकरी तयार नभएको थाहा पाउँदा पनि छक्क परिन् । उनले नोकरी पाउँन एकजना रोजगार विशेषज्ञसंग काम गर्नु पर्नेछ । शदा किन छक्क परेकी थिईन् ? यदि तपाईं शदा भएको भए के के सम्भन्नुहुन्थ्यो ?

यी सेवाहरूको तात्पर्य तपाईंलाई आफ्नो नयाँ जीवनको गोरटोमा हिंड्ने शुरुवात गर्न मद्दत गर्नु हो । पुनर्वास संस्थाले प्रदान गरेका सेवाहरूको उपयोग तपाईंले राम्ररी गर्नुपर्नेछ । किनभने यसले धेरैजसो तपाईं आएको पहिलो ३० दिनसम्ममात्र सेवाहरू प्रदान गर्नेछ । यी सेवाहरू ९० नब्बे दिनसम्म जारी रहन सक्नेछन् तर ती सेवाहरू यदि पहिलो ३० तीस दिनसम्म पूरा गर्न सकिदैन भने मात्र ।

जब तपाईं अमेरिकामा प्रवेश गर्नुहुन्छ, तपाईं आफै आफ्नो र तपाईंको परिवारको लागि जिम्मेवार हुनुहुन्छ । सम्भव भए जति सक्दो चाँडो तपाईंले कामको खोजी गर्नु पर्नेछ । पुनर्वास संस्थाले तपाईंलाई कुनै काम दिनै पर्ने भनी निर्देशित छैन । पुनर्वास संस्थाले तपाईंलाई एउटा मोवाईल, टेलिभिजन, कार, वा कम्प्यूटर दिनै पर्ने अथवा तपाईंको भ्रमण ऋण र अन्य उधारो रसिदहरू तिर्ने पर्ने भनी निर्देशित छैन । यी सामानहरू किन्न र आफ्नो खर्च आफै बेहोर्न तपाईंले काम गरी पैसा कमाउनु पर्नेछ ।

पुनर्वास संस्थासंग काम गरिरहेको बेलामा तपाईंको अधिकार र कर्तव्यहरू:

पुनर्वास संस्थासंग काम गरिरहेको बेलामा तपाईंको आफ्ना अधिकार र कर्तव्यहरू छन् । तपाईंको अधिकारहरू निम्न छन् :

- अमेरिकामा पहिलो ३० तीस दिन भित्र निर्देशित सेवाहरू पाउनु ।
- पुनर्वास सहायकहरूद्वारा ईज्जतपूर्ण र निष्पक्षढंगले व्यवहार गरिनु ।
- तपाईंको आफ्नोबारे विवरणहरू थाहा पाउनु ।
- तपाईंको बारेमा भएको विवरणहरू गोप्य राखिनु । तपाईंको वा अरुको सुरक्षा गर्न बाहेक पुनर्वास संस्थाका सहायकहरूले स्वीकृति विना तपाईं वा तपाईंको परिवारका गोप्य जानकारीहरू अरुलाई दिन वा भन्नु पाउँदैनन् ।





पुनर्वास संस्थाका कर्मचारीसंग काम गर्दा समय दिएको बेला जहिले पनि ठीक समयमा पुग्नु होला । तपाईंको कुनै समस्याहरु वा प्रश्नहरु भए उनीहरुलाई भन्नुस् ।

तपाईंसंग काम गरिरहेका पुनर्वास संस्थाप्रति तपाईंको पनि कर्तव्यहरु हुन्छन् । यी कर्तव्यहरुमा निम्न कुराहरु पर्छन् :

- ❑ भेटघाटको समय लिएको बेला समयमा पुग्नु ।
- ❑ अति जरुरी नभएका कुराहरुका लागि सहयोग माग्दा धैर्यवान् हुनु ।
- ❑ पुनर्वासका सहायकहरुसङ्ग आदरपूर्वक व्यवहार गर्नु ।
- ❑ तपाईंको आफ्नो स्थितिमा भएका परिवर्तनहरुको बारेमा पुनर्वास सहायकहरुलाई सूचित गरी जानकारी दिने (उदाहरणको लागि तपाईंले एउटा नयाँ काम पाए वा विरामी परे) अथवा तपाईंका संशयहरु उहाँहरुसङ्ग भन्ने र प्रश्नहरु सोध्ने ।




अमेरिकामा शरणार्थीकोरूपमा तपाईंका अधिकारहरु र कर्तव्यहरु लेखिए वमोजिम नयाँ लाग्छन् भने पाना ५१ र पाना ५२ मा घेरा लाउनुस् ।

यद्यपि केही पुनर्वास संस्थाहरु धार्मिक आस्थाका हुन्छन् तथापि उनीहरुलाई कुनै धार्मिक समुहमा शरणार्थीहरुलाई सदस्य बनाउन कर गर्ने अनुमति छैन ।

एकजना साथीलाई तपाईंको पुनर्वास संस्थाको एकअर्काप्रति हुने अधिकारहरु र कर्तव्यहरुको बारेमा भन्नुस् ।



तपाईंको अधिकारहरु र कर्तव्यहरुले तपाईंको पुनर्वास संस्थासङ्ग एउटा सन्तुलित र स्वस्थ सम्बन्धको शुरुवात गर्छ । तलको तराजुमा अमेरिकामा आफ्नो पुनर्वास संस्थासङ्ग हुने अधिकार र कर्तव्यहरुको बारेमा चित्र कोर्नुस् अथवा लेख्नुस् ।



पुनर्वास संस्थाका प्रकारहरु

पुनर्वास संस्था व्यक्तिगत अथवा एउटा जनजातीमा आधारित संगठन हुनसक्छ। यद्यपि केही पुनर्वास संस्थाहरु धर्ममा आधारित हुन्छन् तथापि तपाईंले उनीहरुको धार्मिक गतिविधिहरुमा भाग लिनुपर्दैन। पुनर्वास संस्थाहरुलाई शरणार्थीहरुले कुनै धार्मिक समूहमा सदस्य हुन उत्साहित गर्न स्वीकृति छैन।



तल एउटा पुनर्वास संस्थाको चित्र छ। तपाईं के के देख्नुहुन्छ? तपाईं के के कुरा रहेछ भनी देख्नुहुन्छ?





तपाईं आफ्नो पुनर्वास समाजमा बस्नुमा धेरै राम्रा कारणहरू छन् ।

पुनर्वासित ठाउँबाट अन्य ठाउँमा सर्ने विचार गर्नु भएको छ भने आफ्नो पुनर्वास संस्थालाई खबर गर्नुस् ।

अन्य समुदायमा बसाईसराइ

कम्तिमा ६ महिनादेखि एक वर्षसम्म तपाईंको पुनर्वास समुदायमा बसी रहनुमा धेरै राम्रा कारणहरू छन् । तपाईं र तपाईंको परिवारलाई सबै निर्देशित सेवाहरू प्रदान गरिनेछ र तपाईंले आफ्नो पुनर्वास संस्थाको



मद्दत र निर्देशन सेवा पाउनुहुनेछ । यसले तपाईंलाई अमेरिकामा जीवन बारे सिक्न समय दिनेछ, तथापि यदि तपाईं अर्को समुदायमा सर्न सोच्दै हुनुहुन्छ भने तपाईंको पुनर्वास संस्थाले तपाईंलाई सर्न मद्दत दिन जिम्मेवार छैन अनि तपाईं सरेको क्षेत्रमा रहेका पुनर्वास संस्थाले तपाईंलाई सहयोग गर्न निर्देशित छैनन् । तपाईं अर्को ठाउँमा सर्ने विचार गर्दैहुनुहुन्छ भने आफ्नो पुनर्वास संस्थालाई खबर गर्नुस् । सर्ने निधो गर्नु भयो भने र तपाईंको नयाँ समुदायमा कुनै पनि जरुरी सहयोग सेवाहरू चाहियो भने तपाईंको सराई व्यवस्था गर्न स्वयं जिम्मेवार हुनुहुनेछ । सरेको दश १० दिन भित्र तपाईंको नयाँ ठेगानाको बारेमा तपाईंले अमेरिकी सरकारलाई सूचित गर्ने पर्छ ।

अमेरिकामा पुगेको एक महिना भयो । अङ्ग चितले काम पाउन सकेन । उसको साथी टुन जौ अर्को राज्यमा बस्थ्यो र उसले अङ्ग चितलाई भन्यो कि उसले काम गर्ने गरेको राज्यमा शायद अङ्ग चितले काम पाउन सक्छ । टुन जौले अङ्ग चित र उसको परिवार टुन जौको डेरामा बस्न सक्ने कुरा पनि भन्यो । अङ्ग चित र उसको परिवारले आफ्ना सबै भोला/बाकसहरू तयार गरे र टुन जौको डेरामा सरे । टुन जौको सानो डेरामा भीडभाड भयो । स्थानिय पुनर्वास संस्थाले अङ्ग चितलाई सहयोग गर्न सकेन । तत्कालै टुन जौले काम गर्ने ठाउँमा अङ्ग चितको लागि काम उपलब्ध थिएन । तपाईंको विचारमा अङ्ग चितले के सही निर्णय गरेको थियो ? यदि तपाईं अङ्ग चित हुनु भएको भए के गर्नुहुन्थ्यो ?



तपाईंको पुनर्वास संस्थाले दिने सहयोगको बारेमा सोच्नुस् ।

- कसरी तपाईंको पुनर्वास संस्था सहयोगी हुनेछ ?
- आफ्नो पुनर्वास संस्थाको सहयोग विना अर्को समुदायमा बसाई सर्दाको स्थिति किन चुनौतीपूर्ण हुनेछ ?



समापन *

सही वा गलत ? तलका भनाईहरुमा तपाईंको ज्ञान जाँचनुस् । यी भनाईहरु पढनुस् अनि तपाईंलाई उक्त भनाई सही लाग्छ भने **सही** लेखेको शब्दमा घेरा हाल्नुस् र तपाईंलाई भनाई गलत लाग्छ भने **गलत** शब्दमा घेरा हाल्नुस् ।

- | | | |
|--|-----|-----|
| १. पुनर्वास संस्थाहरु तपाईंको पहिलो ३० तीस दिनसम्म आवश्यक खर्चहरु र आधारभूत घरखर्चहरु दिएर मद्दत गर्न निर्देशित छन् । | सही | गलत |
| २. पुनर्वास संस्थाले तपाईंलाई नयाँ काठका सामानहरु दिनैपर्ने हुन्छ । | सही | गलत |
| ३. पुनर्वास संस्थाले तपाईंलाई काम दिनै पर्छ । | सही | गलत |
| ४. तपाईंलाई आफ्नो फाईल बारे विवरण जान्ने अधिकार छ । | सही | गलत |
| ५. पुनर्वास संस्थाका कर्मचारीहरु तपाईंको नयाँ समुदायको सहयोगीहरु हुन् र कुनै प्रश्न छ भने तपाईंले उहाँहरूसंग प्रश्न सोध्न सजिलो महशुस गर्नुपर्छ । | सही | गलत |
| ६. यदि तपाईंले अर्को नयाँ समुदायमा सर्न रोज्नु भयो भने तपाईंको पुनर्वास संस्थाले तपाईंलाई सर्नको लागि र नयाँ समुदायमा भएका सेवाहरुसङ्ग सम्पर्क गराउन मद्दत गर्नेपर्छ । | सही | गलत |

* सही उत्तरहरु अनुसूची ए पाना नं. २२० मा दिईएका छन् ।



परिच्छेद पाँच घरबास

अमेरिकामा घरबास धेरैजसो महङ्गो हुन्छ र बस्न एउटा उपयुक्त ठाउँ पाउन गाह्रो हुन सक्छ । शुरु शुरुमा तपाईंको सीमित आम्दानी हुनेछ त्यसकारण तपाईंको पहिलो डेरा चाहे अनुसार आदर्श नहुन पनि सक्छ । तपाईंको शरणार्थी संस्थाले अमेरिकामा पुगेको पहिलो महिना भित्र घरबार होस् भनी निधो गर्नेछ । तपाईंको संस्थाले तपाईंको लागि एउटा सफा, खर्च बेहोर्न सकिने डेरा अनि एउटा सुरक्षित टोलमा खोज्नेछ ।

यो परिच्छेदले निम्न विषयहरू छलफल गर्नेछ

- » डेरा करारपत्र अथवा भाडा सम्झौतापत्र
- » डेरा सुरक्षा र मर्मत् सम्भार

पुनर्वास संस्थाले अमेरिकामा पुग्दा पहिलो महिना पक्कै पनि तपाईंको निवास (डेरा)को व्यवस्था गर्नेछ ।



मुख्य मुख्य अंग्रेजी शब्दहरू

संयुक्त राज्य अमेरिकामा घरबासको बारेमा छलफल गर्दा निम्नलिखित शब्दहरूको प्रयोग गरिन्छ। अंग्रेजीमा यी शब्दहरू सिक्नु तपाईंको प्रयोगको लागि सहयोगी हुनेछन्।

नेपाली शब्दहरू हेर्नुस् र अंग्रेजी अनुवाद भन्नुस्। त्यसपछि शब्द बुझिने चित्र कोर्नुस्, यसको अर्थ के हो लेख्नुस् अथवा शब्दलाई वाक्यमा प्रयोग गर्नुस्। पहिलोचाहिँ उदाहरणको लागि तल दिइएको छ।

नेपाली	अंग्रेजी	शब्दको अर्थ लाग्ने एउटा चित्र कोर्नुस्, यसको अर्थ लेख्नुस् अथवा शब्दलाई वाक्यमा प्रयोग गर्नुस्।
डेरा	apartment	
	bathroom	
	cost	
	furniture	
	home	
	house	
	landlord	
	lease	
	rent	
	room	
	safety	
	utilities	

जब तपाईं पहिलो पटक आईपुग्नुहुन्छ, संयुक्त राज्य अमेरिकामा पहिलेदेखि पुनर्वासित भएका नातेदारहरूसंग बस्न सक्नुहुन्छ, अथवा तपाईंलाई एउटा अपार्टमेन्ट (डेरा)मा, होटलमा अथवा एउटा संस्थाको स्वागत केन्द्रमा राखिनेछ। यदि तपाईं एकलो हुनुहुन्छ भने तपाईंलाई एकजना अर्को एकल शरणार्थीसंग राखिनेछ।



अमाल संयुक्त राज्य अमेरिकामा जान तयार हुँदैछिन्। उनले त्यहाँ दुइजना मानिसलाई चिन्छिन्। एकजना उनको काकाको छोरी (कजन) र अर्को एकजना साथी। काकाको छोरीले अमाललाई उनी पहिलो पटक संयुक्त राज्य अमेरिकामा आउँदा एउटा घरमा बस्नेछिन् भनेर भन्छिन्। तर अमालको साथीले उनी एउटा सानो डेरा (अपार्टमेन्ट) मा बस्नेछिन् भनेर भन्छिन्। किन अमालका अमेरिकामा बस्ने दुइजना व्यक्तिहरूबाट अमालले फरक फरक जानकारीहरू पाइरहेकी छिन् ?



तपाईंको पहिलेको घर वा घरहरूको बारेमा सोच्नुस्।

- तपाईंको घर कस्तो देखिन्थ्यो ?
- के कारणले आफ्नो घर तपाईंलाई महत्वपूर्ण लाग्यो ?
- किन तपाईंले यसलाई तपाईंको घर भन्नुभयो ?



आफ्नो घर (वा घरहरू) तपाईंलाई किन महत्वपूर्ण लाग्यो त्यो झल्काउने एउटा चित्र कोर्नुस्।



एकजना साथीलाई तपाईंले केको चित्र कोरेको हो त्यसको बारेमा भन्नुस्। तपाईंको पहिलेको घर (हरू) को बारेमा जब तपाईं अमेरिकामा भेटेको मानिसहरूलाई भन्नुहुन्छ यो अभ्यास राम्रो हुनेछ।

घरका प्रकारहरु

धेरैजसो अमेरिकी समुदायहरुमा कैयौं प्रकारका घरबास प्रणाली हुन्छन् ।



तलका घरका प्रकारलाई सही तस्वीर छानेर मिलाउनुस् ।*

१. एपार्टमेन्ट (डेरा)

ए.



२. एकल परिवारको घर

बी.



३. गाडा भएको घर

सी.



४. एउटा घर वा अपार्टमेन्टको कोठा

डी.



* सहीउत्तर अनुसूची ए पाना नं. २२०मा दिईएको छ ।



तपाईंलाई आवश्यक घरेलु प्रयोगका खाट, मेच, टेबल आदि काठका सामानहरूको व्यवस्था गर्नु पुनर्वास संस्थाको जिम्मेवारी हो ।

डेरा भाडा ठाउँ ठाउँमा फरक हुन्छ ।

आफ्नो डेरा (अपार्टमेन्ट) भाडामा लिनु भन्दा पहिले तपाईंले भाडा करारपत्र (सम्झौतापत्र) मा सहिछाप गर्नुपर्छ ।

डेरा भाडा करारपत्र (सम्झौतापत्र) मा सहि गर्नुको अर्थ, तपाईंले निश्चित तोकिएको अवधिको लागि भाडामा लिएको हो र निश्चित समयमा भाडा तिर्नुहुन्छ भन्ने हो ।

संयुक्त राज्य अमेरिकामा मानिसहरूको लागि एउटा घर वा अपार्टमेन्टमा प्रायः स्टीभ भएको भान्सा, हातधुने सिन्क, एउटा फ्रिज, एउटा बैठक वा खानाखाने कोठा, एक वा एक भन्दा बढी सुत्नेकोठाहरू, एउटा स्नान (नुहाउने) कोठा र दराजहरू हुन्छन् ।

काठका सामानहरूको अवस्था

तपाईंको पुनर्वास संस्था तपाईं र तपाईंको परिवारको लागि छनौट गरेको अपार्टमेन्ट (डेरा) वा घरमा आधारभूत काठका सामानहरू र घरेलु सामग्रीहरू राख्न जिम्मेवार छ । यी सामग्रीहरूमा काठबाट बनेका सामानहरू, तन्नाहरू, भान्सामा चाहिने खाद्य तथा अन्य सामग्रीहरू, र व्यक्तिगत सरसफाईका सामग्रीहरू पर्नेछन् । तपाईंलाई नयाँ सामानहरू प्रदान गर्न यो संस्था निर्देशित छैन ।



हदिलको परिवार जब नयाँ घरमा पुगे, घरमा सेट नमिलेको मेच, टेबल, सोफाहरू (फर्निचर) देखेपछि, उनीहरूले अचम्म माने । उनीहरूलाई थाहा थियो कि यी सामानहरू नयाँ हुने छैनन् तर यी एकनासको किन छैनन्?

घरबास खर्चहरू

घरबासमा लाग्ने खर्चहरू राज्य राज्यमा, शहर शहरमा र एउटा टोलबाट अर्को टोलमा समेत भिन्न हुन्छन् । तथापि तपाईं जहाँ बसे पनि घर खर्चमा लाग्ने तपाईंको मासिकखर्चहरूमध्ये सबभन्दा बढी हुनेछ ।



तपाईंको मातृभूमि अथवा शरण लिएको देशमा घरबासमा लाग्ने खर्चहरूको बारेमा सोच्नुस् ।

- के तपाईंले योभन्दा पहिले घरबासमा लाग्ने खर्च गर्नु भएको छ ?
- तपाईंले घरबासमा कति खर्च गर्नु भयो ?
- के तपाईंले उपभोग गर्ने कुराहरू जस्तै: विजुली, ताप अथवा विजुलीको लागि खर्च गर्नु भयो ?
- तपाईंका अन्य घरबासमा लाग्ने खर्चहरू के के थिए?

भाडा सम्झौतापत्र (करारपत्र)

अमेरिकामा जब तपाईं एउटा अपार्टमेन्ट वा घर भाडामा लिनुहुन्छ, त्यति बेला तपाईंले “लीज” (करारपत्र) भनिने एउटा कागजमा सहीछाप गर्नुपर्छ । लीज (करारपत्र) एउटा कानुनी कागजपत्र हो जसले भाडेदार (तपाईं)को अधिकार र कर्तव्यहरूको व्याख्या गर्छ ।



लीज (करारपत्र)ले अपार्टमेन्ट (डेरा)को मासिक भाडा दर तोक्छ । भाडामा उपभोगको सामानहरू ग्यास, तापको लागि खर्च गरिने तेल, विजुली, पानी अनि फोहर व्यवस्थापन खर्च पर्न सक्छन् अथवा उपभोग गरिएका विधाहरूको छुट्टाछुट्टै रकम तिर्नु पर्ने हुन्छ । तपाईंले लीज (करारपत्र)मा सहीछाप गर्नुभन्दा पहिले उपभोगका विधाहरू भाडामा गाभिएका छन् कि छैनन् भनी सोध्नु जरुरी हुन्छ ।

भाडेदारका जिम्मेवारीहरू

जब तपाईं लीज (करारपत्र)मा सहीछाप गर्नुहुन्छ, निम्नलिखित कुराहरूको लागि स्वीकार गरेको बुझिन्छ: ।

- अपार्टमेन्ट वा घरमा बस्ने कुल मानिसहरूको संख्या ।
- मासिक भाडा दर ।
- महिना महिना भाडा दिनु पर्ने दिन ।
- डेराको स्थिति (जुन सफा र राम्रो अवस्थामा वा क्षति नगरी राख्नुपर्छ) ।
- प्रायःजसो तपाईं बस्ने महिनाहरू (१२ वाह्र महिना जति) ।
- लीज (करारपत्र) उल्लंघन गरेमा भोग्नु पर्ने सर्तहरू ।

दुर्गा केही दिनमा संयुक्त राज्य अमेरिका तर्फ लाग्नेछ र केही कुराहरूमा उसको मन आतिएको छ । उसलाई थाहा छ, डेरा भाडामा लिंदा उसले एउटा करार-पत्र(सम्झौता-पत्र) मा सहि गर्नुपर्ने हुन्छ । उसले सांस्कृतिक अभिमुखीकरण कक्षाबाट सिक्को कि कागजमा सहि गर्ने बेलामा कागजमा लेखिएका ती सबै कुराहरूवारे राम्ररी पढ्नु र बुझ्नु पर्छ । तर ती करार-पत्रमा जानकारीहरू प्रशस्त छन् । तपाईंले दुर्गालाई कुनै करार-पत्रको बारेमा के भन्न सक्नुहुन्छ र उसले यी सबै कुराहरू राम्ररी बुझ्न कहाँ सहयोग पाउन सक्छ ?



आफ्नो कोठमा भएको
आगो/धुवाँ-ध्वनी सूचक यन्त्र
नभिकनुस् । त्यो यन्त्र तपाईं
तथा अपार्टमेन्टमा बसेका
अन्य निवासीहरुलाई आगो
बाट बचाउनका लागि हो ।

बेदखल

यदि तपाईंले भाडा करारपत्रमा
गरिएको सम्झौता तोड्नु भयो भने
तपाईंलाई बेदखल गर्न सकिन्छ
(तपाईं अपार्टमेन्ट छोडेर जानै पर्छ) ।
उदाहरणको लागि यदि तपाईंले
अपार्टमेन्टको सम्पत्ति नराम्रोसङ्ग क्षति
पुऱ्याउनु भयो भने तपाईंलाई
डेराबाट हटाउन/बेदखल गर्न सकिनेछ ।



घरधनीका जिम्मेवारीहरु

घरबास सम्बन्धि कानूनहरु घरधनीहरु तथा भाडेदारहरु दुवैलाई लागु हुन्छन् ।
घरधनीहरुले घाडामा दिएको घर सम्पत्तिमा हनुपर्ने सुरक्षा र सरसफाईका खास
मापदण्डहरु पुरा गरेको हुनुपर्छ । घरधनीले विजुली पानी सम्बन्धि पाइपहरु
र तापक्रम प्रणाली राम्रो अवस्थामा छन् भनी विश्वस्त हुनु पर्छ । उनीहरुले
धुवाँ/आगो सूचकयन्त्रहरु राख्नुपर्छ र घरमा कुनै किराफटेंग्रा वा मूसाहरु
नभएको अवस्थामा राख्नु पर्छ । घरबास सम्बन्धि कानूनले जनजाति, धर्म वा
मूलको देशको कारण घरधनीले भाडामा दिन अस्वीकार गर्न पाउँदैनन् भनी
व्याख्या गर्छ ।

आफ्नो डेरामा बसेको केही महिना पछि, जौ ऊले भित्र हातमुख धुनेठाउँ (सिन्क)
मा र वरिपरि सांड्लाहरु देख्छ । उसको डेरा पनि धेरै फोहर भएको छ । डेरा
सफा राख्ने जिम्मेवारी कसको हो ? सांड्लाहरुबाट छुटकारा दिलाउने कामको
जिम्मेवारी कसको हो ? सहयोग पाउनको लागि जौ ऊले घरधनीलाई के
भन्नुपर्छ ?



अमेरिकामा घरधनी र भाडेदारहरुको अधिकार र जिम्मेवारीहरु
कसरी समान छन् अथवा कसरी तपाईंको पूर्व अनुभवभन्दा फरक
छन् त्यसको बारेमा सोच्नुस् ।

- के तपाईंले पहिले कहिल्यै घर भाडामा लिनु भएको छ ?
- तपाईंको घरधनी केको लागि जिम्मेवार थिए ?
- भाडेदारकोरूपमा तपाईंका के के जिम्मेवारी थिए ?
- भाडेदारकोरूपमा तपाईंका के के अधिकारहरु थिए ?

घरबासको सुरक्षा

तपाईंको डेरा वा घर सुरक्षित राख्नु महत्वपूर्ण कुरा हुन्छ ।



तलका सही आकृतिसङ्ग सुरक्षा सम्बन्धि संकेत मिलाउनुस् । *



ए. तपाईंको घरमा भएको धूवाँसूचक यन्त्रहरु नभिकनुस् अथवा बन्द नगर्नुस् । धूवाँ आएको बेला तपाईंको घरमा केही कुरा जलीरहेको छ भनी तपाईंलाई थाहा दिन धूवाँसूचक यन्त्रहरु बज्दछन् ।

१. ढोकाहरु र भ्यालहरु



बी. आगो लाग्न सक्ने लुगाफाटो तथा अन्य कुराहरुलाई चुल्होभन्दा टाढा राख्नुस् । केही कुरा पकाउँदा चुल्हो नछोड्नुस् ।

२. अपरिचितहरु



सी. तपाईंको घरमा अपरिचित व्यक्तिहरुलाई भित्र पस्न नदिनुस् । यदि अपरिचित व्यक्तिहरु तपाईंको ढोकामा ढकढक्याउन आए भने कोठा भित्र छिर्न दिनुभन्दा पहिले उनीहरु के चाहन्छन् भनी सोध्नुस् । उनीहरुसङ्ग कुरा गर्न आउँदैन र उनीहरुले तपाईंलाई असजिलोमा पारे भने कोठा भित्र पस्न नदिनुस् ।

३. धूवाँसूचकयन्त्रहरु



डी. तपाईं आफू घर भित्र भएतापनि सधैं भित्रबाट ताल्चा मार्नुस् । जब तपाईं आफ्नो घरबाट निस्कनु हुन्छ, भ्याल ढोकाहरुमा ताल्चा मार्नुस् ।

४. आगो निभाउने यन्त्र



ई. सानोतिनो आगो लाग्यो भने, जुन लाग्न सक्छन् त्यो निभाउने आगो निभाउने यन्त्र प्रयोग गर्नुस् । (उदाहरणको लागि खाना पकाउँदा आगो लागेमा) । तैलिय बस्तुमा लागेको आगो निभाउने पानीको प्रयोग कहिल पनि नगर्नुस् । ठूलो आगो लागेपछि, आफू बसेको घर तुरुन्त छोड्नुस् र ९-१-१ ९६(३३० मा फोन गरेर आकस्मिक सेवाहरुलाई बोलाउनुस् । (९-१-१ को बारेमा अरु जान्नको लागि परिच्छेद ६मा हेर्नुस्) ।

५. चुल्हो



विगतमा तपाईंले गरेको अभ्यासहरुलाई माथि दिइएको सुझावको आधारमा सुरक्षा मापनहरुलाई घेरा लाउनुस् । आफ्नो एकजना साथीलाई कसरी तपाईंले यी सुरक्षा मापनहरुको अभ्यास गर्नुभयो भन्नुस् अनि तपाईंलाई लागेको नयाँ कुराहरुमा संकेत चिनो लाउनुस् ।

* सहीउत्तर अनुसूची ए पाना नं. २२०मा दिइएको छ ।



खानेकुरा बाहिर अनि रेफ्रिजरेटर मा पनि छोपेर राख्नुहोस् । खाना बाहिर छोड्यो भने किराफटेग्रा र मूसाहरु आकर्षित हुनेछन् ।

घरबास सम्बन्धि मर्मत् सम्भार

तपाईंको घरलाई राम्रो अवस्थामा र सफा राख्नु महत्वपूर्ण हुनेछ ।

- ❑ खानालाई छोप्नुस् र फ्रिजमा राख्नुस् । खानालाई नछोपेर राख्ता र तख्ता वा फलेकमा राख्नाले किराफटेग्रा, साडला वा मूसाहरु आकर्षित हुन्छन् ।
- ❑ सबै फोहर एउटा फोहर फाल्ने ठूलो भाँडामा राखिएको प्लाष्टिकको भोलामा राख्नुस् । सम्भव छ भने तपाईंको फोहोरहरु भएको भोला फोहोर फाल्ने ठूलो ढुवांगमा फाल्नुस् । तपाईंको घरमा भएको फोहोरले किराफटेग्रा, साडला वा मूसाहरुलाई आकर्षित गर्नेछन् ।
- ❑ भान्साको सिंकको पानी जाने पाईप वा ठाउँमा फुल (अण्डा) को बोक्राहरु, हाडको टुक्राहरु, अथवा फलफूल वा तरकारीका बोक्राहरु नराख्नुस् । स्नानकोठाको सिंक (हातमूख धुने भाँडो) मा अथवा नुहाउने पानी जाने ठाउँमा अथवा चर्पी भित्र कपाल जस्ता कुरा नराख्नुस् । यी कुराहरु फोहोर फाल्ने भाँडोमा राख्नुस् ।
- ❑ चर्पीको कमोट भित्र दिसा पुछ्नेको कागज वाहेक अन्य कुरा केही पनि नराख्नुस् । जस्तै रजस्वला हुँदा प्रयोग गरिने सरसफाई प्याड वा केटाकेटीको मलमूत्र भएको डाइपर । आफ्ना केटाकेटीलाई कमोट भित्र दिसा पुछ्नेको कागज वाहेक अन्य केही पनि राखेर पानीको टुटी चलाउनु (फ्लश गर्नु) हुन्न भनी सिकाउनुस् ।
- ❑ नुहाउने कोठाको ढोका पुरा लाउनुस, नुहाउने धाराको पानी बाहिर नआओस् भनी टब भित्र पर्नेगरी पर्दा लाउनुस् । अनि नुहाइसकेपछि टब बाहिर भूईमा भएको बाथम्याटको प्रयोग गर्नुस् ।
- ❑ जब तपाईंको घरको धूवाँसूचक यन्त्र धूवाँ नहुँदा पनि बज्ज थाल्छ, यसको मतलव हो यन्त्रलाई नयाँ ब्याटरी चाहियो । तुरुन्तै ब्याटरी फेर्नुस् । धूवाँसूचक यन्त्र सधैं अन भै रहनु वा चलीरहनु पर्छ र काम गरिरहेको हुनु पर्छ ।



जब ट मे कामवाट घर फर्कन्छिन, त्यहाँको भान्सावाट नराम्रो गन्ध आईरहेको हुन्छ । उनले कहाँ कहाँवाट गन्ध आएको होला भनि थाहा पाउन के के जाच्नु पर्छ ? भविष्यमा पनि भान्सावाट नराम्रो गन्ध नआओस भनेर ट मेले के के काम गर्न सकिन्छन् ?



संयुक्त राज्य अमेरिकामा तपाईंको नयाँ घर (डेरा) तपाईंको पहिलो घर वा डेराभन्दा कतिको समान वा भिन्न हुन सक्ला ? समानताहरु र भिन्नताहरुको बारेमा तलका कोष्ठहरुमा लेख्नुस् अथवा चित्रहरु कोर्नुस् - उदाहरणको लागि कोठाको संख्या वा प्रकारहरु, स्नान कोठाको टुटी धाराहरुको प्रकारहरु, चिसो वा तातो पानी, अनि सफागर्ने तरिकाहरु :

समानताहरु	भिन्नताहरु

तपाईंको विचारमा यी समानताहरु र/वा भिन्नताहरुले तपाईंलाई छिटो बुझ्न र अभ्यास गर्न सजिलो हुनेछ वा भन् कठिन हुनेछ ?



तपाईंको नयाँ घर वा डेराको बारेमा तपाईंले के के थाहा पाउनुपर्छ त्यो पत्ता लगाउन आफ्नो एकजना साथीसङ्ग एकजना घरधनीसङ्ग एकजना भाडेदारले कुरा गरेजस्तो अभिनय गर्नुस् । तपाईंले निम्नकुराहरु सोध्न सक्नुहुन्छ :

- भाडा कति हो ?
- भाडा तिर्ने अन्तिम म्याद कहिले हो ?
- के उपभोगका अन्य कुराहरु भाडामा समावेश छन् ?
- समस्या भएको बेलामा मैले कसलाई खबर गर्ने ?
- भाडा करारपत्र कहिलेसम्मको लागि हो ?

तपाईंको आफ्नै प्रश्नहरु पनि सोच्नुस् र सोध्नुस् ।



समापन *

तल दिईएका प्रश्नहरुको सम्बन्धमा सबभन्दा उत्तम उत्तरहरु रोजेर त्यसमा घेरा लगाउनुस् ।
यहाँ एउटा उदाहरण दिईएको छः

संयुक्त राज्य अमेरिकामा धेरैजसो मानिसहरुद्वारा कुन भाषा बोलिन्छ ?

ए. चिनीयां

बी. अंग्रेजी

सी. जर्मन्

अमेरिकामा धेरैजसो मानिसहरु अंग्रेजी बोल्छन् यसकारण सही उत्तर हो (बी) अंग्रेजी ।

१. तल दिईएका कार्यहरुमा के के गर्दा तपाईंको घरमा किरा-फटेग्रा अथवा मूसाहरु आउन सक्छन् ?

ए. खानालाई नछोपी काठको दराजमा राखेमा ।

बी. खानालाई फ्रिजमा राखेमा ।

सी. भान्साको फोहर धेरै दिनसम्म फोहर फाल्ने भाँडोमा राखेमा ।

डी. ए. र सी. दुबै ।

२. यदि तपाईंले संयुक्त राज्य अमेरिकामा एउटा अपार्टमेन्ट वा घर भाडामा लिनु भयो भने के तपाईंले एउटा लीज अथवा भाडा करारपत्रमा सही गर्नु पर्छ ?

ए. हो ।

बी. होईन ।

* सही उत्तरहरु अनुसूची ए पाना नम्बर २२० मा दिईएका छन् ।

३. अपरिचित मानिसहरु तपाईंको ढोकामा आए भने तपाईंले के गर्नु पर्छ ?
- ए. ढोका खोल्ने र भित्र आउन दिने ।
- बी. यदि तपाईं अलि अलि अंग्रेजी बोल्नुहुन्छ, भने उनीहरुलाई उनीहरु को हुन् र के चाहन्छन् भनेर सोध्ने ।
- सी. उनीहरुको कारणले असजिलो भएमा भित्र पस्न नदिने ।
- डी. बी. र सी. दुवै ।
४. जब तपाईं लिज वा भाडा करारपत्रमा सही गर्नुहुन्छ, तपाईं कुन कुन कुरा स्वीकार गर्नुहुन्छ ?
- ए. मासिक भाडाको रकम तिर्छु भनी ।
- बी. तपाईं बस्ने सबै महिनाहरुको रकम तिर्छु भनी ।
- सी. अपार्टमेन्ट वा घरमा बस्ने मानिसहरुको संख्या ।
- डी. माथिको सबै ।
५. के तपाईंको पनुर्वास संस्थाले तपाईंलाई नयाँ नयाँ काठका सामानहरु दिनैपर्छ ?
- ए. हो ।
- बी. होईन ।



परिच्छेद छ सामुदायिक सेवाहरु

तपाईंको पुनर्वास संस्था बाहेक अन्य सेवाजन्य संस्थाहरु हुन्छन् । यी सेवाहरु तपाईंको समुदायमा अन्य सेवाजन्य संस्थाहरु उपलब्ध हुने नहुने ठाउँ ठाउँमा भिन्न हुन्छन् ।

यो परिच्छेदले निम्न विषयमा छलफल गर्नेछ

- » सरकारी सेवाहरु
- » व्यक्तिगत सहयोग सेवाहरु
- » नागरिक सेवाहरु



मुख्य मुख्य अंग्रेजी शब्दहरू

संयुक्त राज्य अमेरिकामा उपलब्ध सामाजिक सेवाहरूको बारेमा छलफल गर्दा निम्नलिखित शब्दहरूको प्रयोग गरिन्छ। अंग्रेजीमा यी शब्दहरू सिक्नु तपाईंको प्रयोगको लागि सहयोगी हुनेछन्।

नेपाली शब्दहरू हेर्नुस् र अंग्रेजी अनुवाद भन्नुस्। त्यसपछि शब्द बुझिने चित्र कोर्नुस्, यसको अर्थ के हो लेख्नुस् अथवा शब्दलाई वाक्यमा प्रयोग गर्नुस्। पहिलोचाहिं उदाहरणको लागि तल दिइएको छ।

नेपाली	अंग्रेजी	शब्दको अर्थ लाग्ने एउटा चित्र कोर्नुस्, यसको अर्थ लेख्नुस् अथवा शब्दलाई वाक्यमा प्रयोग गर्नुस्।
शिशु-स्याहार	child care	फातिमाले शिशु-स्याहारको लागि सेवा दिने संस्था खोज्छिन जसले गर्दा उनी अंग्रेजी भाषा कक्षा जान सक्नु।
	community	
	emergency	
	library	
	parks	
	public	
	recreation	
	translation	

सरकारी समाजसेवी संस्थाहरुले विशेष सेवाको आवश्यकता चाहिने व्यक्तिहरुलाई मद्दत गर्छन् ।

निम्न आम्दानी हुने परिवारहरु, परिवार संख्या एवम् आम्दानीको आधारमा सरकारले खानाको लागि आर्थिक सहयोग दिन्छ ।



तपाइको मातृभूमि अथवा आफूले शरण लिएको देशमा तपाईंले पाउन सक्ने सहयोगहरुको बारेमा सोच्नुस् ।

सरकारी अनुदान

सरकारी सामुदायिक सेवा संस्थाहरुले समुदायमा नागरिकहरुलाई सेवाहरु प्रदान गर्दछन् । उनीहरुले विशेष आवश्यकताहरु चाहिने नागरिकहरुलाई मद्दत गर्छन् जस्तै निम्न-आम्दानी भएका परिवारहरु, घर विहीन र अपाङ्ग वा अशक्त नागरिकहरु । सरकारी कार्यक्रमहरुमा सहभागिताको लागि सख्त समय सीमाहरु र निर्देशिकाहरु तोकिएका हुन्छन् । उनीहरुले प्रदान गर्ने सेवाको प्रकारहरु र रकम दिने कुरामा भिन्नता हुन्छ । तल केही सरकारी कार्यक्रमहरुको बारेमा लेखिएका छन् जसले शरणार्थीहरुलाई सहयोग गर्छन् ।

नगद अनुदान कार्यक्रमहरु ।

दुईवटा कार्यक्रमले त्यस्ता मानिसहरु जसलाई काम पाउन कठिन छ, जरुरतमन्द परिवारको लागि अस्थायी आर्थिक अनुदान (TANF) प्रदान गर्छन् । पहिलो हो जरुरतमन्द बालबालिका भएका मातापिताको लागि अस्थायी अनुदान र दोश्रो हो केटाकेटी नभएका एकल र विवाहित शरणार्थीहरुको लागि शरणार्थी अनुदान (आर सी ए/ RCA) ।



साभ्केदारी अनुदान कार्यक्रम ।

धेरै पुनर्वास संस्थाहरुले कामगर्न चाहने व्यक्तिहरु जसलाई सुरुमा केही आर्थिक सहयोग चाहिन्छ, त्यस्ता शरणार्थीहरुलाई नगद अनुदानको सट्टामा यो कार्यक्रम प्रदान गर्छन् । यो कार्यक्रममा दर्ता भएका शरणार्थीहरुले सक्दो चाँडो काम खोज्न वाचा गरेका हुन्छन् ।




बदलामा उनीहरुले सम्भव भएसम्म आर्थिक अनुदान, काम सम्बन्धि सल्लाह सेवा र रोजगार खोज्ने सेवाहरु पाउँछन् ।

अतिरिक्त पोषण अनुदान कार्यक्रम । संघीय कार्यक्रमले खाद्य सामग्री खरिद गर्न निम्न-आम्दानी भएका मानिसलाई आर्थिक अनुदान प्रदान गर्छ । यस कार्यक्रममा व्यक्तिलाई एउटा रासन कार्ड दिइन्छ, जुन कार्डलाई प्रत्येक महिना कुनै खास मूल्यको खाद्य सामग्री किन्न प्रयोग गर्न सकिन्छ । शरणार्थीहरूले खाना अनुदानको लागि स्थानिय सरकारी कार्यलयमा निवेदन दर्ता गर्न पाउँछन् । अनुदानको राशी परिवार संख्या र आम्दानीमा आधारित हुन्छ ।



अतिरिक्त सुरक्षाको लागि आम्दानी । यो एउटा संघीय सरकारको नगद अनुदान कार्यक्रम त्यस्ता व्यक्तिहरूको लागि हो जो आँखा देख्दैनन्, अशक्त छन् र जो ६५ पैसट्टी वर्ष नाघेका र जसको निम्न वा कति पनि आम्दानी हुँदैन ।



शिशु स्याहार अनुदान कार्यक्रमहरू । केही समुदायहरूले काम खोज्न र काम गर्न सक्नु भनेर निम्न-आम्दानी भएका व्यक्तिहरूको लागि निशुल्क अथवा कम शुल्क लाग्ने शिशु स्याहार सेवा प्रदान गर्छन् (शिशु स्याहारको बारेमा अझ बढि जान्नको लागि परिच्छेद १२ मा हेर्नुस्) ।

अब्बासले जब उ संयुक्त राज्य अमेरिकामा पुनर्स्थापित हुन्छ, उसले सरकारी अनुदान पाउनेछ, भनि विश्वास गर्दछ । जब उसले विमानस्थलमा आफ्नो केश म्यानेजर (फाँटवाला प्रबन्धक)लाई भेट्छ, उसले आश गर्छ कि केश म्यानेजर (फाँटवाला प्रबन्धक) ले उसलाई नगद या चेक दिनेछ । तर उसले केही पनि पाउँदैन । यस्तो किन भएन ? के कस्तोरुपमा तपाईंले सरकारी अनुदान पाउन सक्नुहुन्छ ?

व्यक्तिगत सहयोग

व्यक्तिगत सहयोग संघ संगठनहरूले पनि सेवाहरू प्रदान गर्छन् जसले शरणार्थीहरूलाई मद्दत पुऱ्याउँछन् । यी सेवाहरूले प्रदान गर्ने रकम र प्रकारहरू ठाउँ ठाउँमा भिन्न हुन्छन् तर धेरै समुदायहरूले निम्नलिखित सेवा प्रदान गर्छन् :

- सल्लाह सेवा ।
- आप्रवास सेवा ।
- अंग्रेजी कक्षाहरू ।
- रोजगारहरू खोज्न सहयोग (रोजगार सल्लाह सेवा र व्यवसायिक तालिम) ।
- अनुवाद सेवाहरू ।

गोपीलाई थाहा छ कि उनले अंग्रेजी भाषा सिक्न शुरु गर्नुपर्छ । उनले आफ्नो पुनर्वास संस्थाले अंग्रेजी सिकाउदैन भनी थाहा पाउँछन् तर आफ्नो संस्थाले समुदायमा भएको कक्षा पत्ता लगाउन मद्दत गर्नेछ । गोपीले कहाँको कक्षामा पढ्नेछिन् ?


धार्मिक समूहहरुले मद्दत तथा सहयोग दिन सक्नेछन् ।
शरणार्थीहरुले उनीहरुको सेवा लिन उनीहरुको धार्मिक कार्यक्रमहरुमा सहभागी हुन आवश्यक छैन ।

संयुक्त राज्य अमेरिकामा तीन थरिका आपतकालिन सेवाहरु छन्: अग्नी/आगो नियन्त्रण विभाग, प्रहरी सेवा र आपातकालिन स्वास्थ्य सेवासहितको गाडी ।

साधारण प्रकारका दुई व्यक्तिगत संस्थाहरु हुन्छन् : समुदायमा आधारित संघ संगठनहरु र धार्मिक आस्थामा आधारित संघ संगठनहरु ।

समुदायमा आधारित संघ संस्थाहरु :

यी संघ संगठनहरु स्थानिय समुदायमा संचालित हुन्छन् र उनीहरुले समुदायका सदस्यहरुलाई मनोरञ्जनात्मक, सामाजिक र शैक्षिक सेवाहरु प्रदान गर्छन् । तपाईंले आफ्नो समुदायमा एक खास प्रकारको समुदायमा आधारित संस्था पाउन सक्नु हुनेछ, जुन जातिमा आधारित संघसंगठनहरु हो । यी संघ संस्था पूर्व शरणार्थी र आप्रवासीहरुबाट बनेका हुन्छन् र तीनले नवआगन्तुकलाई उनीहरुको समुदायमा मद्दत गर्छन् । कुनै संस्थाले प्रौढ शिक्षा कक्षाहरु प्रदान गर्छन्, कुनै संस्थाहरुले महिलाहरुको समुहहरु व्यवस्थापन गर्छन् र सांस्कृतिक अनि मनोरञ्जनात्मक कार्यक्रमहरु चलाउँछन् ।



आस्थामा आधारित संघ संगठनहरु :



गिर्जाघर, मस्जिदहरु, यहूदी उपासना गृहहरु तथा अन्य धार्मिक समूहहरुले पनि विभिन्न सेवाहरु प्रदान गर्न सक्छन् । वयस्क व्यक्तिहरुको लागि कुनै संस्थाले दोश्रो भाषाको रूपमा अंग्रेजी कक्षाहरु (ESL Classes) संचालन गर्छन्, कुनै संस्थाले प्रयोग भएका लुगाफाटाहरु र काठका सामानहरु सित्तैमा दिन्छन् । यी सेवाहरु प्रयोग गर्नेहरु कसैले पनि त्यो समूहको धार्मिक गतिविधिमा भाग लिनु पर्दैन । अमेरिकामा आफूले जसरी पूजा गर्न चाहनुहुन्छ, अथवा पूजा गर्दिन भन्नुहुन्छ, भने पनि त्यो तपाईंको स्वतन्त्रता हो ।

एउटा क्रिश्चियन चर्चले जौ मेन र उसको परिवारलाई हरेक हप्ता एक निशुल्क खानाको पाकेट प्रदान गर्दछ। जौ मेन र उसको परिवारलाई खाना आवश्यक छ तर उनीहरू क्रिश्चियन होईनन् र हुन पनि चाहदैनन्। के जौ मेनले खाना स्वीकार गर्नु पर्छ? किन गर्नु पर्छ वा किन गर्नु पर्दैन?

नागरिक समाज सेवाहरु

हरेक समुदायमा त्यहाँका प्रत्येक ब्यक्तिलाई नागरिक सेवाहरु उपलब्ध छन् यी सेवाहरुको बारेमा तपाईंले बुझि राख्नु पर्छ जसले गर्दा तपाईंले फाइदा पाउन सक्नुहुन्छ। सबै भन्दा साधारण नागरिक सेवाहरु मध्ये केही हुन् :

आकस्मिक सेवा र ९-१-१ (911) मा फोन। सबै समुदायमा वारुणयन्त्र र आकस्मिक स्वास्थ्य सेवाहरु उपलब्ध छन्। आकस्मिक सेवामा मद्दत पाउन फोनमा ९११ मा डायल गर्नुस् अनि अपरेटरलाई कुन सेवा (प्रहरी, वारुणयन्त्र वा स्वास्थ्य सेवाको एम्बुलेन्स् गाडी) चाहिएको हो भन्नुस् साथै तपाईंको ठेगाना पनि भन्नुस्। यदि तपाईंले आफूलाई परेको आकस्मिक समस्या अंग्रेजीमा भन्न सक्नु हुन्न भने “हेल्प” वा “इमरजेन्सी” मात्र भन्नुस् तर फोन बन्द नगर्नुस्। टेलीफोनको लाइन खुलैछ भने अपरेटरलाई तपाईं कहाँ हुनुहुन्छ त्यो थाहा पाउन मद्दत पुग्छ।

गोरी मायाको बलेको मैनबत्ति भुईंमा खसेर कार्पेटमा आगो लाग्छ। उनी अझै अंग्रेजी बोल्दैनन् तर ९-१-१ मा फोन गर्न भने सम्भन्छिन्। जब अपरेटरले सोध्छ, गोरी माया भन्छिन्, “नो इंगलिश (अंग्रेजी होईन) फायर (आगो)। उनको लागि “फायर भन्नु किन जरुरी थियो? गोरी मायाले अरु के के कुरा गर्न सम्भन्नु पर्छ?

संयुक्त राज्य अमेकामा तीनवटा मुख्य प्रकारका आकस्मिक सेवाहरु छन्।



तल लेखिएको आकस्मिक सेवाका नामहरु पढ्नुस् र प्रत्येकले प्रयोग गर्ने गाडीसंग मिल्नेगरी एउटा रेखा कोर्नुस्।*

१.



ए. वारुणयन्त्र

२.



बी. प्रहरी

३.









सी. एम्बुलेन्स्

* सहि उत्तर अनुसुची ए पाना नं २२० मा दिएका छन्।

प्रहरी
अधिकृतहरुले
नागरिकको
सुरक्षा र
उनीहरुलाई मद्दत
गर्छन् । तपाईंले
उनीहरुले जे
गर्ने भन्छन्
त्यो गर्नु पर्छ ।
उनीहरुसंग
डराउनु हुँदैन ।



आकस्मिक हुन् वा होइनन् निर्णय गर्नुस् । यदि हुन् भने कुनचाहिं आकस्मिक सेवकालाई बोलाउनु त्यो निर्णय गर्नुस् *

के यो अवस्था आकस्मिक सेवा चाहिने अवस्था हो? **	हो ९-१-१ मा फोन गर्नुस			होइन ९-१-१ मा फोन नगर्नुस
	आगो	प्रहरी	एम्बुलेन्स	
१. तपाईं मध्यरातमा बिउँभनुहुन्छ र सडकपारिको घरमा आगो लागेको देख्नुहुन्छ । 				
२. एउटा आठ वर्षकी बालिकाले जो तल छिमेकमा बस्छिन, तपाईंको छोराको खेल्ने भकुण्डो आफ्नो घर लान्छिन । 				
३. तपाईंकी छोरी एउटा रुखबाट खसिन र उनी ठूलो पीडामा छिन । 				
४. तपाईंको घरको अग्निसूचकयन्त्र बजिरहेको छ तर आफ्नो अपार्टमेन्ट जाँच्दा कतै आगो लागेको छैन । 				
५. तपाईंले सहरबाट बाहिर गएका छिमेकीको अपार्टमेन्टमा एक रात अपरिचित व्यक्ति घर भित्र छिर्ने प्रयास गरेको देख्नुहुन्छ । 				
६. सब्जी काट्दा तपाईंले अचानक आफ्नो औला काट्नुहुन्छ र एउटा सानो पट्टि लाएपछि रगत बग्न रुक्छ । 				

* सहि उत्तर अनुसुची ए पाना नं २२० मा दिएका छन् ।

** यो गतिविधिको विचार संयुक्त राज्य अमेरिकी साँस्कृतिक अभिमुखिकरण छात्र निर्देशिका वाट उच्युत गरिएको हो जुन निर्देशिका पूर्वी एसियामा पुनर्वास सहयोग केन्द्र (इन्टरनेशनल रेस्क्यू कमिटी)द्वारा विकसित गरिएको हो ।

प्रहरी । प्रहरी अधिकृतहरु नागरिकहरुका सेवकहरु हुन् जसले नागरिकको सुरक्षा गर्छन् र उनीहरुलाई मद्दत दिन्छन् । तपाईंले प्रहरीले अन्हाएको कुरा मान्नुस् र उनीहरुसंग नडराउनुस् । यदि कुनै प्रहरी अधिकृत तपाईं समक्ष आउँछन् र तपाईंलाई रुक्न भन्छन् भने त्यसै गर्नुस् । तपाईं भागदाखेरी तपाईंले कुनै गलत काम गर्नु भएको छ भन्ने बुझिन्छ साथै तपाईंको लागि समस्या पर्न सक्नेछ । प्रहरीसंग कुरा गर्न सक्नुहुन्न वा आउदैन भने एकजना नेपाली दोभाषेको सेवा माग्नुस् अथवा तपाईंको पुनर्वास संस्थासंग सम्पर्क गर्नुस् ।



टी रे पसलतिर गैरहेको छ र सडक पार गर्छ । तव उसले एउटा चौवाटो देख्छ र त्यही बाटो हिंड्नु पर्थ्यो भनि सोच्छ । एकजना प्रहरी अधिकृत टी रे भए तर्फ आउँछ, त्यो देखेर टी रे भाग्छ । प्रहरी अधिकृतले पनि टी रेलाई लखेट्छिन् र उसलाई समात्छिन् । प्रहरी अधिकृतले टी रेलाई त्यसरी बाटो नकाट्नु पर्ने ठाउँमा हिंडेकोमा एउटा टिकट दिईन् र भागेकोमा जरिवाना गरिन् । के के दुईवटा कुरा गरेको भए टी रेले जरिवाना तिर्नु पर्ने थिएन ? संयुक्त राज्य अमेरिकाको प्रहरीको बारेमा टी रेलाई तपाईंले के के भन्नुहुन्थ्यो ?

पुस्तकालयहरु । सार्वजनिक पुस्तकालयहरुमा पुस्तकहरु तथा अन्य कुरा हुन्छन् जस्तै सी.डी. र डी.भी.डी.हरु जुन त्यहाँका निवासीहरुले सितैमा केही हप्ताको लागि घरमा ल्याउन सक्छन् । तपाईंले पुस्तकालयबाट कुनै कुराहरु आफूसंग ल्याउन पुस्तकालयको सदस्यताको कार्डका लागि निवेदन दर्ता गर्नुपर्छ । पुस्तकालयहरुले प्रायः अंग्रेजी वा टाइपिङ कक्षाहरु सदस्यहरुको लागि चलाउँछन् र त्यहाँ सार्वजनिक प्रयोगको लागि कम्प्युटरहरु पनि उपलब्ध हुन सक्छन् ।



सार्वजनिक उद्यान तथा मनोरञ्जन । स्थानिय उद्यानहरुले नागरिकको लागि वनभोज गर्ने क्षेत्रहरु र खेल मैदानहरु बनाएको हुन्छ । धेरैजसो उद्यानहरुको आगन्तुकहरुले के के गर्न पाउँछन् वा पाउदैनन् भन्ने बारेमा नियमहरु भएको हुन्छ । केही उद्यानहरु निशुल्क हुन्छन् तर अन्यले प्रवेश शुल्क लिन्छन् ।



अमिना केटाकेटीको लागि खेल्ने आँगन नभएको एउटा डेरामा बस्छिन् । उनलाई थाहा छ कि उनले आफ्नो केटाकेटीलाई बाहिर बाटोमा खेल्न दिन हुन्न । अमिनाको केटाकेटीहरु कहाँ खेल्न सक्छन् ?



अमेरिकामा उपलब्ध सेवाहरुलाई तपाइको मातृभूमि वा आफूले शरण पाएको देशसंग दाँज्नुस् ।

- कुन कुन सेवाहरु समान छन् ?
- कुन कुन सेवाहरु भिन्न छन् ?



यी समानता र भिन्नताहरुको बारेमा तल चित्रमा कोर्नुस् वा लेख्नुस् ।



समापन *

तल दिईएका प्रश्नहरूको सम्बन्धमा सबभन्दा उत्तम उत्तरहरू रोजेर त्यसमा घेरा लगाउनुस् ।
यहाँ एउटा उदाहरण दिईएको छः

संयुक्त राज्य अमेरिकामा धेरैजसो मानिसहरूद्वारा कुन भाषा बोलिन्छ ?

ए. चिनीयां

बी. अंग्रेजी

सी. जर्मन्

अमेरिकामा धेरैजसो मानिसहरू अंग्रेजी बोल्छन् यसकारण सही उत्तर हो (बी) अंग्रेजी ।

१. तलको कुन समूहलाई सरकारी समुदाय सेवाले मद्दत गर्दैन ?

ए. निम्न-आम्दानी भएका व्यक्ति/परिवारहरूलाई ।

बी. अपांग वा अशक्त भएका व्यक्तिहरू/परिवारहरूलाई ।

सि. घर विहीन भएकाहरूलाई ।

डी. धनी व्यक्तिहरूलाई ।

२. तपाईं आफ्नो छिमेकी जस्तै एकै समयमा अमेरिका पुग्नुभयो । तपाईं एउटै अपार्टमेन्ट भवनमा बस्नुहुन्छ तर तपाईंलाई थाहा हुन्छ उसको पाँचजना परिवारले सरकारबाट बढी अनुदान पाइरहेको छ । के सरकारले कुनै गल्ती गर्‍यो ?

ए. हो ।

बी. होइन, किनभने सरकारी सामुदायिक सेवाहरू परिवार संख्या र अन्य कारकहरू अनुसार फरक हुन्छ ।

* सही उत्तरहरू अनुसूची ए पाना नम्बर २२०मा दिइएका छन् ।



३. यदि तपाईं एउटा धार्मिक संस्थाको अंग्रेजी कक्षामा सिक्नुहुन्छ भने अंग्रेजी कक्षामा पढिरहन तपाईंले त्यो धर्म अपनाउनै पर्छ ।
- ए. सही ।
- बी. गलत ।
४. अमेरिकीहरु प्रहरी अधिकृतलाई भेटेपछि कस्तो महसुस गर्छन वा कसरी कुरा गर्छन् ?
- ए. उनीहरुले सुरक्षित तथा रक्षा गरिएको अनुभव गर्छन् ।
- बी. उनीहरु डराउँछन् ।
- सी. उनीहरुले प्रहरी अधिकृतको बेइज्जती गर्छन् ।
- डी. उनीहरु डरले भाग्छन् ।
५. के सार्वजनिक पुस्कालयहरु त्यस्ता ठाउँहरु हुन् जहाँ तपाईंले निशुल्क पुस्तकहरु, संगीतका सी.डी. र डि.भी.डी.हरु केही दिनको लागि पैचो ल्याउन सक्नुहुन्छ ?
- ए. सही ।
- बी. गलत ।





परिच्छेद सात यातायात

जब तपाईं संयुक्त राज्य अमेरिकामा पहिलो पटक पुग्नुहुन्छ, शायद आफू जानुपर्ने ठाउँहरूमा पुग्नको लागि धेरैजसो समय हिंड्नमा नै खर्चनुहुनेछ। छिट्टै नै तपाईंले सार्वजनिक यातायात प्रयोग गर्न शुरु गर्नुहुनेछ। सार्वजनिक यातायात ठाउँ ठाउँमा धेरै फरक फरक हुन्छन्। केही ठाउँमा, तपाईंले जान चाहनु भएको प्रायः सबै ठाउँमा यसले लिएर जान सक्छ। अन्य ठाउँमा, सार्वजनिक यातायात धेरै नपाईने पनि हुन्छ वा नभएको पनि हुन्छ। तपाईंको पुनर्वास संस्थाले तपाईंलाई नयाँ समुदायमा पुगे लगत्तै त्यहाँको सार्वजनिक यातायातबारे जानकारी दिनेछ।

यो परिच्छेदले निम्न विषयहरू छलफल गर्नेछ

- » सार्वजनिक यातायातका गाडीहरू
- » ट्राफिक चिन्हहरू र सडक सुरक्षा
- » गाडीधनी हुनु र चलाउनु

नागरिक यातायात सेवा ठाउँ ठाउँमा फरक छ। कुनै ठाउँमा प्रशस्त यातायातका साधनहरू हुन सक्छन् र कुनै ठाउँमा केही मात्र।

मुख्य मुख्य अंग्रेजी शब्दहरू

संयुक्त राज्य अमेरिकामा यातायातको बारेमा छलफल गर्दा निम्नलिखित शब्दहरूको प्रयोग गरिन्छ। अंग्रेजीमा यी शब्दहरू सिक्नु तपाईंको प्रयोगको लागि सहयोगी हुनेछन्।

नेपाली शब्दहरू हेर्नुस् र अंग्रेजी अनुवाद भन्नुस्। त्यसपछि शब्द बुझिने चित्र कोर्नुस्, यसको अर्थ के हो लेख्नुस् अथवा शब्दलाई वाक्यमा प्रयोग गर्नुस्। पहिलोचाहिँ उदाहरणको लागि तल दिइएको छ।

नेपाली	अंग्रेजी	शब्दको अर्थ लाग्ने एउटा चित्र कोर्नुस्, यसको अर्थ लेख्नुस् अथवा शब्दलाई वाक्यमा प्रयोग गर्नुस्।
साईकल	bicycle	
	bus	
	car	
	driver's license	
	road	
	street	
	traffic light	
	transportation	

नागरिक यातायातका साधन चढ्दा धेरैजसो तपाइले टिकट किन्नै पर्छ ।

सार्वजनिक यातायातका प्रकारहरु :

सार्वजनिक यातायातले तपाईंलाई गाडी बिना सम्पूर्ण शहरको भ्रमण गराउँछ । संयुक्त राज्य अमेरिकामा मुख्य तीन किसिमका सार्वजनिक यातायातहरु छन् । ती हुन् बस, सबवे र रेल । तिनीहरु निश्चित समयमा छुट्टैछन् र यात्रीहरुलाई नियमितरूपमा ओर्ल्न र चढ्न निश्चित स्थानमा रोक्छन् । धेरैजसो समयमा सार्वजनिक यातायात प्रयोग गर्न तपाईंले टिकट किन्नु पर्दछ । ट्याक्सी पनि उपलब्ध हुन सक्छन् तर ती प्रायः महङ्गा हुन्छन् ।



तपाईं आफ्नो मातृभूमिमा वा आफूले शरण लिएको देशमा यताउता कसरी जानुभयो त्यो बारे सोच्नुस् ।

- तपाईं हिंडुनुभयो कि साईकल वा अन्य यातायातको साधन प्रयोग गर्नुभयो ?
- यदि तपाईंले अन्य यातायातको साधन प्रयोग गर्नुभएको भए त्यो निजी थियो वा सार्वजनिक ?
- तपाईं आफ्नो बाटो कसरी थाहा पाउनुहुन्थ्यो ?



तल दिएको घेरा भित्र तपाईं आफ्नो मातृभूमिमा वा शरण लिएको देशमा हुंदा कसरी घुमघाम गर्नुभयो ती उपायहरूको बारेमा चित्र बनाएर देखाउनुस वा लेख्नुस् ।

तपाईं
बजार कसरी
जानुहुन्थ्यो ?

तपाईं
साथीलाई भेट्न
कसरी जानुहुन्थ्यो?

तपाईं
आफ्नो परिवारसंग
भेट्न कसरी जानुहुन्थ्यो ?

तपाईं
कामगर्ने ठाउँमा
कसरी पुगनुहुन्थ्यो ?

तपाईं
लामोदूरीको भ्रमण
कसरी गर्नुहुन्थ्यो ?



गाडी आवागमनको चिन्ह र संकेतहरूको बारेमा होश गर्नुस् । यसो गर्दा आफ्नो ठाउँमा हिंड्दा तपाईं सुरक्षित हुनुहुन्छ ।

शुरु शुरुमा नयाँ ठाउँमा यातायात गर्नु कठिन हुन्छ, तर केही समय पर्खनु भयो भने तपाईंले यातायातको प्रणालिबारे ठम्याउन सक्नुहुन्छ । साथै, बुझ्नुस् कि केही क्षेत्रहरूमा तपाईंले धेरै बेलासम्म भ्रमण गर्नुपर्नेछ, अथवा एक ठाउँबाट अर्को ठाउँ पुग्न एकभन्दा बढी सार्वजनिक यातायातका साधनको प्रयोग गर्नु पर्नेछ ।

नौलो ठाउँमा कसरी आफूले जानुपर्ने ठाउँमा जाने त्यो सिक्न केहि समय लाग्छ, त्यसकारण नराम्रो नमान्नुस् । एक दिन आफूले जानु पर्ने ठाउँ कता हो कसरी जाने सबै जान्नु हुनेछ ।



ट्राफिक चिन्ह र सडक सुरक्षा

जसै तपाईं सार्वजनिक यातायातको प्रयोग गर्नुहुन्छ र समुदायमा घुमघाम गर्नुहुन्छ त्यसबेला सडकमा तपाईंले कैयन् ट्राफिक चिन्ह र संकेतहरू देख्नुहुनेछ । यी चिन्हहरू र सडकका अन्य नियमहरूले हिंड्दा वा गाडी चलाउँदा मानिसलाई सुरक्षित राख्छ ।



तलका चिन्हहरु व्याख्या गरिएका नियमसंग मिलाउनुस् *

१.



ए. यो चिन्हले बाटो काट्ने एक सुरक्षित ठाउँ हो भनी देखाउँछ। सधैं बाटो पारी जान यस्तो चौबाटो बाटै बाटो काट्नुस्।

२.



बी. यसको अर्थ हो “रोक्नुस्”। बाटो काट्न सुरक्षित छैन।

३.



सी. यसको अर्थ हो “हिंडनुस”। बाटो काट्न सुरक्षित।

४.



डी. अमेरिकाको धेरैजसो राज्यमा केटाकेटीले साईकल चलाउदा अनिवार्यरूपले हेल्मेट लगाउनु पर्छ।

५.



इ. गाडी चलाउँदा सिटबेल्ट बाँध्नु जरुरी हुन्छ। सबै राज्यमा अनिवार्यरूपमा गाडीमा केटाकेटीको लागि सुरक्षित सिट हुनै पर्दछ।

* यसको सही उत्तरहरु अनुसुची ए.पेज नं. २२१मा दिईएको छ।

गाडी किन्न र चलाउन महंगो हुन्छ ।
नागरिक यातायातका साधन बस
वा रेल चढ्ने प्रयास गर्नुस् ।

रक्सी पिएर गाडी चलाउनु घोर
अपराध हो । तपाईंले सवारी चालक
अनुमति पत्र गुमाउनु, ठूलो
राशिको जरिवाना तिर्नु
अथवा कारागारमा समय
विताउनु पर्ने हुन सक्छ ।



विगतमा तपाईंले सडकमा हिड्दा अपनाएको सडक सुरक्षको
बारेमा सोच्नुस् र अमेरिकामा हिड्दा तपाईंले के कुरामा ध्यान दिनु
पर्नेछ त्यसको बारेमा पनि सोच्नुस् ।

- तपाईंले विगतमा सडक सुरक्षा अभ्यास कसरी गर्नुभयो ?
- ट्राफिकमा कसरी सुरक्षित रहनुभयो ?
- तपाईंको विचारमा अमेरिकी सडक सुरक्षामा के के भिन्नता हुनेछ ?
किन ?



यदि तपाईंलाई कतातिर जाँदै हुनुहुन्छ भन्ने थाहा भएन, वा
अलमलिनु भयो भने पर्खनुस् र कसैसंग कतातिर जाने हो सोध्नुस् ।
आफ्ना साथीहरूसंग दिशाको बारेमा सोध्नुस् । यहाँ केही प्रश्नहरु
दिईएका छन् जुन तपाईंले सोध्न सक्नुहुन्छ ।

- म यहाँ बाट बजारसम्म कसरी पुग्न सक्छु ?
- नजिकको बस स्टप कहाँ छ ?
- के यो बस बजार जान्छ ?
- के यहाँ नजिकै हुलाक अफिस छ ?

मनमा लागेको आफ्नै प्रश्नहरु पनि सोच्नुस् ।

निजी गाडी हुनु र गाडी चलाउनु

तपाईं जसै संयुक्त राज्यमा पुग्नुहुन्छ
आफ्नै गाडी चलाउन चाहनुहुन्छ
होला तर आफ्नो निजी गाडी हुनु र
चलाउनुमा धेरै जिम्मेवारी र खर्चहरु
हुन्छन् । काम नपाउन्जेल गाडी
किन्ने खर्च पुर्‍याउने स्थिति



नहुन्जेलसम्म सार्वजनिक यातायातको प्रयोग गर्ने कोशिस गर्नुस् ।

संयुक्त राज्य अमेरिकामा जानु अघि हेनरीले धेरै वर्षसम्म कार चलायो । अमेरिका
पुगेको करिव दुई महिना पछि उसले पुरानो कार किन्यो । एक दिन उसको
कारलाई अर्को कारले पछाडि बाट हान्यो । त्यो दुर्घटनामा हेनरीको गल्टि थिएन,
तर उसले लाईसेन्स र बीमा विना कार चलाउन थालेदेखि धेरै समस्याहरु
आईपरेका थिए । संयुक्त राज्य अमेरिकामा गाडी हाँकन हेनरीले के के कुरा
सम्भन्नुपर्थ्यो ?

चालक अनुमतिपत्र

तपाईं गाडी चलाउन तयार हुनुहुन्छ भने तपाईंको स्थानिय चालक अनुमति-पत्र हुनुपर्छ । चालक अनुमति-पत्र पाउनुभन्दा पहिले दृष्टि परीक्षण वा आंखाको जाँच, एउटा लिखित परीक्षा, र गाडी चलाएर देखाउने जाँचमा उत्तीर्ण हुनुपर्छ । यदि तपाईं चालकको अनुमति-पत्र बिना गाडी चलाउँदा समातिनु भयो भने तपाईंले जरिवाना तिर्नु पर्नेछ र भविष्यमा चालक अनुमति-पत्र फेरी प्राप्त गर्न गाह्रो हुन सक्नेछ । चालक अनुमति-पत्र प्राप्त गरेपछि तपाईंले चालक नियमहरू मान्नुपर्छ । नियम नमानेको खण्डमा तपाईंको चालक अनुमति-पत्र खोसिन सक्छ । उदाहरणको लागि, यदि तपाईं मदिरा सेवन गरेर गाडी चलाउँदा गिरफ्तार हुनुभएमा तपाईंको चालक अनुमति-पत्र खोसिन सक्छ । त्यस्तै धेरै पैसा जरिवाना तिर्नु पर्ने हुन्छ ।



निजी गाडी हुनुको खर्च

संयुक्त राज्य अमेरिकामा आफ्नो निजी गाडी हुनु धेरै खर्चिलो हुन्छ । सर्वप्रथम, धेरै राज्यमा गाडीको बीमा गर्नु आवश्यक हुन्छ । गाडी बीमा गर्दा बीमा कम्पनिलाई नियमितरूपमा रकम भुक्तानि गर्नु पर्छ । दुर्घटना भएको खण्डमा र कसैलाई गाडीले हानेर घाइते बनाएको छ भने, वा कसैको सम्पत्ति वा सामानमा क्षति पुगेको छ भने बीमा कम्पनिले उपचार र मरम्मत खर्च मात्र व्यहोर्छ । अमेरिकामा गाडी नचलाएका व्यक्तिहरूको लागि प्रायः गाडी बीमा धेरै महँगो हुन्छ । तपाईंले चलाएको गाडीको किसिम, उमेर, मानिस संख्या, गाडी कसले चलाएको हो जस्ता कुराले बीमा खर्चमा असर पर्छ । आफ्नो गाडी हुँदा र चलाउँदा अन्य खर्चहरू हुन्छन् । ती हुन्: पेट्रोल, पार्किंग गर्न कर, गाडी दर्ता र तथा सम्भार खर्च आदि ।



संयुक्त राज्य अमेरिकामा निजी गाडी र सार्वजनिक यातायातको प्रयोगमा भएको भिन्नताबारे विचार गर्नुस् ।

- आफ्नो गाडी हुनुभन्दा सार्वजनिक यातायातको साधनको प्रयोग गर्दा के के फाईदाहरू हुन्छन्?
- तपाईंको मातृभूमि वा आफूले शरण लिएको देशमा र संयुक्त राज्य अमेरिकामा निजी गाडी हुँदा र हाँक्दा, तपाईंको अधिकार र जिम्मेवारीहरूमा के कस्ता फरक हुनेछन् यसबारे सोच्नुस् ।

यी न्यो, हरेक दिन कामको लागि बसबाट जाँदा र आउँदा धेरै समय खर्चिनु परेकोले थकित छिन् । उनी एउटा गाडी किन्न चाहन्छिन् । के त्यो राम्रो विचार हो ? तपाईं यी न्योलाई संयुक्त राज्य अमेरिकामा सार्वजनिक बस चढ्नु र आफ्नो गाडी हुनुमा के के फरक छ भनी भन्नुहुन्छ ?



समापन *

तल दिईएका प्रश्नहरुको सम्बन्धमा सबभन्दा उत्तम उत्तरहरु रोजेर त्यसमा घेरा लगाउनुस् ।
यहाँ एउटा उदाहरण दिईएको छः

संयुक्त राज्य अमेरिकामा धेरैजसो मानिसहरुद्वारा कुन भाषा बोलिन्छ ?

ए. चिनीयां

बी. अंग्रेजी

सी. जर्मन्

अमेरिकामा धेरैजसो मानिसहरु अंग्रेजी बोल्छन् यसकारण सही उत्तर हो (बी) अंग्रेजी ।

१. तलका यातायातका साधनहरुमा कुन कुनचाहिं सार्वजनिक यातायातका साधन हुन् ?

ए. सिटी बस ।

बी. सबवेहरु ।

सी. साथीको गाडी ।

डी. कम्प्युटर ट्रेन वा बिजुलिको रेल ।

इ. ए. बी. र डी. ।

२. संयुक्त राज्य अमेरिकामा गाडी चलाउन चालक अनुमति-पत्र आवश्यक पर्छ ।

ए. ठीक ।

बी. बेठीक ।

* यसको सही उत्तरहरु अनुसुची ए.पेज नं.२२१मा दिईएको छ



३. यदि तपाईं मदिरा सेवन गरी गाडी चलाउदै गर्दा गिरफ्तार हुनु भएमा तलको कुनचाही कारवाही हुन सक्छ ?
- ए. तपाईंको चालक अनुमति-पत्र खोसिन सक्छ ।
 - बी. तपाईंले धेरै जरिवाना तिर्नुपर्छ ।
 - सी. जेलमा समय बिताउनुपर्छ ।
 - इ. कुनै वा माथिका सबै ।
४. धेरै राज्यहरूमा गाडी बीमा गरिएको हुनुपर्दछ ।
- ए. ठीक ।
 - बी. बेठीक ।
५. निजी गाडीको व्यवस्था गर्दा वा निजी गाडी हुंदा खर्चमा तलका कुन कुन पर्दछन् ?
- ए. गाडीको बीमा ।
 - बी. गाडीको दर्ता ।
 - सी. ग्यासोलिन वा पेट्रोल ।
 - डी. गाडी मर्मत तथा सम्भार ।
 - इ. माथिका सबै ।



परिच्छेद आठ स्वास्थ्य सेवा

संयुक्त राज्य अमेरिकामा स्वास्थ्य सेवा जटिल र अक्सर महँगो हुन्छ । शुरुवातमा यु. एस. ए. को स्वास्थ्य सेवा प्रणालि बुझ्न गाह्रो हुन सक्छ तर धैर्य राख्दै गएमा र समय बित्दै जाँदा यसबारे जान्न र बुझ्न थाल्नुहुनेछ । सम्भन्नुहोस् तपाईंको पुनर्वास कर्मचारीले तपाईंलाई उत्तर दिएर सहयोग गर्न सक्छन् र तपाईंलाई आवश्यक जतिसक्दो अरु जानकारी दिन सक्छन् ।

यस परिच्छेदले निम्न विषयहरू छलफल गर्नेछ

- » तपाईंको शुरुको स्वास्थ्य परीक्षण
- » स्वास्थ्य सेवा प्रदायकहरू (सेवा प्रदान गर्नेहरू)
- » सशुल्क स्वास्थ्य सेवा
- » स्वास्थ्य सम्बन्धि अमेरिकी धारणा

संयुक्त राज्य अमेरिकामा स्वास्थ्य परीक्षण प्रणाली धेरै जटिल र धेरै महँगो हुन्छ ।

मुख्य मुख्य अंग्रेजी शब्दहरू

संयुक्त राज्य अमेरिकामा स्वास्थ्य सेवाको बारेमा छलफल गर्दा निम्नलिखित शब्दहरूको प्रयोग गरिन्छ। अंग्रेजीमा यी शब्दहरू सिक्नु तपाईंको प्रयोगको लागि सहयोगी हुनेछन्।

नेपाली शब्दहरू हेर्नुस् र अंग्रेजी अनुवाद भन्नुस्। त्यसपछि शब्द बुझिने चित्र कोर्नुस्, यसको अर्थ के हो लेख्नुस् अथवा शब्दलाई वाक्यमा प्रयोग गर्नुस्। पहिलोचाहिँ उदाहरणको लागि तल दिइएको छ।

नेपाली	अंग्रेजी	शब्दको अर्थ लाग्ने एउटा चित्र कोर्नुस्, यसको अर्थ लेख्नुस् अथवा शब्दलाई वाक्यमा प्रयोग गर्नुस्।
दन्त विशेषज्ञ	dentist	दन्त विशेषज्ञ भनेको एकजना डाक्टर हो जसले दाँत तथा मुखको समस्याहरूको उपचार गर्छ।
	doctor	
	doctor's office	
	health	
	hospital	
	immunization	
	insurance	
	interpreter	
	medicine	
	nurse	
	sick	



तपाईंको कुनै पनि स्वास्थ्य सम्बन्धि समस्या छ भने डाक्टरलाई भन्नुस् । यसो गर्दा तपाईंको उपचार छिटो गर्न सकिन्छ ।


संयुक्त राज्य अमेरीकामा विभिन्न प्रकारका स्वास्थ्य सेवा प्रदान गर्ने अनेकौं अस्पताल वा क्लिनिकहरु छन् ।

प्रारम्भिक स्वास्थ्य परीक्षण

संयुक्त राज्य अमेरिकाको स्वास्थ्य सेवासंग तपाईंको पहिलो सम्पर्क सम्भवतः तपाईंको पहिलो स्वास्थ्य परीक्षण गराउँदा हुनेछ । पुनर्वास संस्थाले तपाईं अमेरिका पुगे लगत्तै निशुल्क स्वास्थ्य परीक्षणको व्यवस्था मिलाउँछ । उक्त परीक्षणले तपाईंको स्वास्थ्यको र पुनर्वास कार्यमा बाधा दिने कुनै स्वास्थ्य समस्या भए उपचार गर्नेछ, जस्तै तपाईंको काम गर्न सक्ने क्षमता, तपाईंको केटाकेटीहरु स्कूलमा जान सक्ने क्षमता । परीक्षणको दौरानमा केटाकेटीहरुले खोपहरु लगाउन सक्छन् किनभने सरकारी स्कूलमा भर्ना हुन सबै केटाकेटीहरुले खोप लिएको प्रमाण देखाउनु पर्छ ।



यदि तपाईंको कुनै स्वास्थ्य समस्या छ भने अथवा रोग छ भने डाक्टरलाई जानकारी गराउनु आवश्यक हुन्छ जसले गर्दा जति सक्दो छिटो उपचार गर्न सकियोस् । तपाईंलाई तत्कालै स्वास्थ्य उपचार आवश्यक नहुन्जेल पहिलो केही हप्तासम्म विस्तृत स्वास्थ्य उपचार प्राप्त नहुन पनि सक्छ ।



तपाईंले डाक्टरलाई भन्नु पर्ने आफ्नो आवश्यक स्वास्थ्य समस्याहरुको बारेमा सोच्नुस् ।

प्रारम्भिक स्वास्थ्य परीक्षण पछि, तपाईंले आफ्नो वा परिवारको स्वास्थ्यको उपचार चाहिएको बेलामा कसरी प्राप्त गर्ने भन्ने कुरा पत्ता लगाउनुपर्छ। पुनर्वास संस्थाका कर्मचारीले तपाईंको आफ्नो विकल्पहरू सोच सहयोग गर्न सक्छन्।



तपाईंले विगतमा स्वास्थ्य सम्बन्धि समस्याहरूलाई कसरी सुल्झाउनु भएको थियो त्यसबारे सोच्नुस्।

- जब तपाईंलाई आफु विरामी भएको जस्तो लाग्थ्यो, तपाईं के गर्नुहुन्थ्यो ?
- कसैलाई घाउचोट लाग्दा तपाईं के गर्नुहुन्थ्यो ?
- कस्तो बेलामा तपाईं डाक्टरकोमा जानुहुन्थ्यो ?

स्वास्थ्य सेवा प्रदायकहरू ।

संयुक्त राज्य अमेरिकामा विभिन्न किसिमका स्वास्थ्य सेवा प्रदायकहरू छन्। यहाँ केही सामान्य किसिमका स्वास्थ्य सेवा प्रदायकहरूबारे उल्लेख गरिएको छ :


सार्वजनिक स्वास्थ्य विभाग । सार्वजनिक स्वास्थ्य विभागहरू (Public Health Department) ले रोगहरू विरुद्ध खोपहरू दिन्छन् र क्षयरोगको परीक्षण र उपचार लगायत अन्य रोगहरूको रोकथामको सेवा प्रदान गर्छन्। रोकथाममूलक स्वास्थ्य सेवाको अर्थ रोगलाग्नु भन्दा पहिला नै रोक्नु हो। शरणार्थीहरूको लागि यी सेवाहरू निशुल्क वा अति कम खर्चमा प्राप्त हुन्छन्। यसको लागि पनि भेटघाटको समय मिलाउनु आवश्यक हुन्छ। (स्वास्थ्य वीमाको बारेमा यसै सेक्सनमा भएको “स्वास्थ्य वीमा” शीर्षकमा पढ्नुस्)।



सार्वजनिक स्वास्थ्य विभाग । सामुदायिक क्लिनिक तथा स्वास्थ्य केन्द्रहरूले आधारभूत स्वास्थ्य सेवा तथा स्वास्थ्य सम्बन्धि परामर्श प्रदान गर्छ। कुनै कुनैले दाँतको हेरविचार र आँखाको परीक्षण गर्छन्। शहरका केही क्लिनिकहरूले कुनै विशेष किसिमको विरामीहरू जस्तै गर्भवती महिलाको वा एच.आई.भि./एड्स भएका व्यक्तिहरूको उपचार गर्छन्। सामुदायिक क्लिनिकहरू तथा स्वास्थ्य केन्द्रमा भेटघाटको समय मिलाउनु पर्ने र नपर्ने दुवै हुन सक्छ। क्लिनिकले निजी स्वास्थ्य वीमा र मेडीकएड (निम्न आय भएका मानिसको लागि सरकारी वीमा) स्वीकृत गर्छ साथै कैयन्ले विरामीको शुल्कहरू तिर्न सक्ने वा नसक्ने क्षमताको आधारमा लिन्छन्।



निजी चिकित्सकहरू । संयुक्त राज्य अमेरिकामा मुख्यतया दुई किसिमका डाक्टरहरू हुन्छन् : सामान्य अभ्यासकर्ता र विशेषज्ञ। सामान्य अभ्यासकर्ता डाक्टरहरूले वार्षिक स्वास्थ्य परीक्षण लगायत सामान्य स्वास्थ्य उपचार प्रदान गर्छन्। विशेषज्ञहरूले कुनै एक क्षेत्रमा काम गर्छन्। कुनै विशेषज्ञहरूले कुनै निश्चित समूहको लागि उपचार गर्छन् जस्तो: महिला र केटाकेटी। अन्य केही विशेषज्ञले शरिरको कुनै एक अंगको उपचार गर्छन् जस्तै मुटु, आँखा, वा गोडाहरू। तपाईंले निजी डाक्टरहरूसंग भेट्नको लागि समय लिनै पर्दछ। निजी वा विशेषज्ञहरूलाई देखाउनुभन्दा पहिला प्रायः उपचार खर्च व्यहोर्न सक्ने वा स्वास्थ्य वीमा भएको प्रमाण देखाउनु पर्छ।





आकस्मिक स्वास्थ्य कक्षहरु अचानक अनि गम्भीर स्वास्थ्य समस्या भएका बिरामीहरुको लागि हो ।

अस्पताल । डाक्टर र क्लिनिकहरुले जटिल समस्या भएका बिरामीलाई थप परीक्षण र शल्यक्रिया गर्नको लागि अस्पतालमा पठाउँछन् । अस्पतालको सेवा खर्चिलो हुन्छ र तपाईंले उपचार खर्च व्यहोर्न सक्ने वा स्वास्थ्य बीमा भएको प्रमाण देखाउनु पर्छ ।

आकस्मिक कक्षहरु । यस्ता किसिमका सुविधाहरु अस्पतालमा वा अन्य कुनै स्वास्थ्य केन्द्रमा अकस्मात् तथा कुनै गम्भीर स्वास्थ्य समस्याका लागि हुन् । आकस्मिक कक्षमा जान कुनै समय मिलाउनु वा अनुमति लिनु पर्दैन तर यी अति व्यस्त रहने कक्ष हुन् । यदि तपाईंको स्वास्थ्य समस्या त्यत्ति गम्भीर छैन भने तपाईंले धेरै बेरसम्म पर्खिरहनु पर्ने पनि हुन्छ । आकस्मिक कक्षको उपचार अति महँगो हुन्छ । यदि तपाईंको समस्या आकस्मिक र गम्भीर किसिमको छैन भने तपाईंले क्लिनिक या डाक्टरको अफिसमा भेट्नको लागि अनुमति लिनु वा समय मिलाउनु पर्छ ।



लुब्जाले तरकारी काटीरहेको बेलामा औंला नराम्ररी काटिन् । उनको श्रीमान इमादले ट्याक्सी बोलाएर उनीहरु नजिकैको अस्पतालको आपात्कालिन कोठामा पुगे । लुब्जा र इमाद अंग्रेजी बोल्न र पढ्न जान्दैनन्, र उनीहरुले फाराम भर्न सकेनन् । यदि तपाईं लुब्जा या इमाद भएको भए कस्तो महशुस गर्नुहुन्थ्यो ? लुब्जा र इमादले के गर्नुपर्छ ?

अत्यन्त जरुरी उपचार क्लिनिकहरु । कुनै समुदायमा जरुरी उपचार क्लिनिकहरु पाईन्छन् । यी क्लिनिकहरु त्यस्ता अवस्थाको लागि हुन् जहाँ बिरामी तथा घाईतेको तत्कालै आवश्यक उपचार गर्नुपर्ने हुन्छ तर ती बिरामी आकस्मिक कक्षमा लानु पर्ने गरी सिकिस्त भएका हुंदैनन् यसको लागि समय मिलाईरहनु पर्दैन ।





विगतका स्वास्थ्य सेवाको अनुभवहरुबारे विचार सोच्नुस् ।

- तपाईंले के गर्ने भन्ने कुरा कसरी निर्णय गर्नु भयो ?
- के तपाईंसंग स्वास्थ्य उपचारका विकल्पहरु थिए ?
- स्वास्थ्य उपचार प्रदायकहरुसंगको तपाईंको अनुभव सकारात्मक थियो कि नकारात्मक थियो ?



बायाँतिरको स्वास्थ्य सम्बन्धि समस्याहरुलाई दायाँतिरको वाक्य हेरेर के गर्नु पर्छ भनी सही वाक्यमा मिलाउनुस् । *

१. तपाईंलाई तीन दिनदेखि ज्वरो आएको छ ।



ए. आफैले उपचार गर्ने

२. तपाईंलाई रुघा लागेको र नाकबाट सिंगान लगातार बगिरहेको छ ।

३. तपाईंलाई दुई महिनादेखि चिन्ता र दिक्दार लागिरहेको छ ।



बी. डाक्टरलाई देखाउने

४. तपाईं थकाई लागेको महशुस गर्दैहुनुहुन्छ ।

५. तपाईंको विचारमा तपाईंको एउटा हड्डी भाँचिएको छ ।



सी. अस्पतालको आकस्मिक कक्षमा जाने

६. तपाईंको पेट धेरै दुखिरहेको छ ।




* सही उत्तरहरु अनुसूची ए.पाना नं.२२१ मा दिईएका छन् ।



धेरैजसो अमेरीकीहरु स्वास्थ्य वीमा कार्यक्रमहरुमा भर पर्छन् किनभने स्वास्थ्य उपचारको खर्च अति महंगो छ ।



पेज नं. ९५ मा देखाईएका स्वास्थ्यको स्थितिहरु सामान्य (आफै ठीक हुने वा सामान्य हेरबिचारमा ठीक हुने) हुन् वा होईनन् कुनचाहीको लागि स्वास्थ्य उपचार आवश्यक छ वा जीवन मरणको दोसाँधमा छन् तीनको बारेमा सोच्नुस् । यी स्वास्थ्य समस्याहरुमध्ये प्रत्येकलाई तल दिईएका सही तस्वीरमा मिलाउनुस् ।*

यदि तपाईंलाई केही भएको छ जुन वा जसलाई :	तपाईंले गर्नु पर्ने :
१. सामान्य छ ।	 <p>ए. अस्पतालको आकस्मिक कक्षमा जानुपर्छ ।</p>
२. स्वास्थ्य सम्बन्धि निगरानीको आवश्यकता पर्न सक्छ ।	 <p>बी. घरैमा उपचार गर्ने ।</p>
३. यो अकस्मात् भयो र स्थिति गम्भीर छ ।	 <p>सी. डाक्टरलाई देखाउने ।</p>

यदि शंका लागेको छ भने सल्लाहको लागि एकजना साथी वा केश म्यानेजर बोलाउनुस् ।

* सही उत्तरहरु अनुसूची ए पाना नं. २२१ मा दिईएका छन् ।



तल संयुक्त राज्य अमेरिकामा प्रचलित स्वास्थ्यसंग सम्बन्धित केही सामान्य चिन्हहरु दिईएको छ । माथिका चित्रहरु तल लेखिएको सही शब्दमा मिलाउनुस् *

१.



ए. अस्पताल

२.



बी. औषधि पसल

३.



सी. विष

४.



डी. आकस्मिक कक्ष

५.



इ. प्राथमिक उपचार

६.



एफ. खतरा

स्वास्थ्य उपचारको भुक्तानी




तल तपाईंको मातृभूमि वा आफुले शरण लिएको देशमा उपलब्ध स्वास्थ्य उपचारको बारेमा विचार गर्नुस् ।

- स्वास्थ्य सेवा खर्च कसरी तिरिन्थ्यो ?
- के त्यो महंगो थियो ?

संयुक्त राज्य अमेरिकामा स्वास्थ्य सेवा वा उपचार महंगो हुन्छ । केही मानिसहरुले मात्र आफ्नो स्वास्थ्य उपचारको सम्पूर्ण खर्च व्यहोर्न सक्छन् । सरकारले त्यस्ता मानिसहरु जो निम्नआय भएका भनि प्रमाणित भएका छन् तीनको स्वास्थ्य सेवाको लागि मात्र खर्च भुक्तान गरिदिन्छ । अरु मानिसहरु स्वास्थ्य सेवाको खर्चको लागि स्वास्थ्य बीमामा भर पर्छन् ।

स्वास्थ्य बीमा

मानिसहरु जसले स्वास्थ्य बीमा गरेको हुन्छन् तिनले नियमित रूपमा बीमा कम्पनिलाई पैसा तिर्छन् । तिनीहरुको स्वास्थ्य उपचार खर्च बीमा कम्पनिले तिरीदिन्छ । धेरै रोजगारदाताहरुले आफ्नो कामदारको लागि स्वास्थ्य बीमा योजना प्रदान गर्छन् । कामदारले प्रायः महिनाको केही प्रतिशत रकम बीमा कम्पनिलाई तिर्छन् । बाँकि बीमाको रकम कर सहित कर्मचारीको पे चेकबाट कट्टि गरी लिईन्छ । नयाँ कामदारहरु प्रायःजसोले स्वास्थ्य बीमाकोलागि योग्य नहुन्जेल पर्खनुपर्ने हुन्छ । तपाईंले आफ्नो लागि आफैले स्वास्थ्य बीमा किन्न पनि सम्भव हुन्छ, तर प्रायः यो धेरै महंगो वा खर्चिलो हुन्छ ।



* सही उत्तरहरु अनुसूची ए पाना नं. २२१ मा दिईएका छन् ।



निम्न आय भएका काम गर्ने व्यक्तिहरुका लागि सरकारले केही कार्यक्रमहरु प्रदान गर्छ जसले छोटो समयसम्म औषधोपचारको खर्च बेहोर्छ ।

संयुक्त राज्य अमेरीकामा दोभाषे सेवा पाउने र गोपनीयता राख्न पाउने तपाईंको अधिकार हुन्छ ।

मारिया,घण्टाको ९ डलरको दरले अल्प समय (पार्ट टाइम) काम गर्छिन् साथै परिवारको लागि स्वास्थ्य सेवा सुविधा पाउँछिन् । उनको श्रीमान लुईस पूरा समय काम गर्छन् तर केही सुविधा पाउँदैनन् । मारियालाई प्रति घण्टा १३ डलरको दरले पूरा समयको कामको प्रस्ताव आउँछ । तर यो नोकरीमा उनले स्वास्थ्य सेवा सुविधा पाउने छैनन् । यदि तपाईं मारिया भएको भए के गर्नुहुन्थ्यो ? किन स्वास्थ्य सेवा सुविधा महत्वपूर्ण वा जरुरी हुन्छ ?

शरणार्थी उपचार सहायता (आर एम ए), मेडिकेड तथा मेडिकेयर

शरणार्थीहरुले RMA वा मेडिकेडमा उपचारको लागि निवेदन दिन योग्य हुन्छन् । यी दुवै कार्यक्रमले निम्न आय भएका र काम गर्ने उमेर भएका मानिसहरुका लागि स्वास्थ्य उपचारको खर्चको भुक्तान गर्छ । यसको व्यवस्था त्यसवेलासम्म कायम रहन्छ जबसम्म व्यक्तिले रोजगारदाताको माध्यमबाट वा आफ्नै प्रयासमा वीमा प्राप्त गरेको हुँदैन । ६५ वर्षभन्दा बढी उमेर भएका शरणार्थीहरु मेडिकेयरको उपचार पाउनको लागि योग्य हुन्छन् । संघीय कार्यक्रमले ६५ वर्षभन्दा बढी उमेर भएका व्यक्तिहरुको स्वास्थ्य उपचारको खर्चमा सहयोग गर्दछ ।



व्यक्तिहरु जसलाई मद्दत गर्ने वीमाका प्रकारहरु उपलब्ध छन् दुबैलाई मिलाउनुस् । तलका अर्थहरु वा भनाईलाई वीमाको किसिमसंग मिलाउनुस । उदाहरण: एउटा उत्तर दुई किसिमको वीमाहरूसंग मिल्छ । *

१. मेडीकेयर

२. शरणार्थी उपचार सहायता (आरएमए)

३. मेडिकेड



ए. यस किसिमको वीमा कार्यक्रमले निम्न आय भएका र काम गर्ने उमेर भएका मानिसहरु जो रोजगारदाताबाट वीमा पाउन योग्य छैनन् तिनीहरुको लागि हो । शरणार्थीहरु यो सुविधा पाउनको लागि योग्य हुन्छन् ।

बी. यस किसिमको स्वास्थ्य वीमाले ६५ वर्ष भन्दा बढी उमेर भएका व्यक्तिहरुको स्वास्थ्य उपचार मा लाग्ने खर्चमा सहयोग गर्छ । शरणार्थीहरु यो सुविधा पाउनको लागि योग्य हुन्छन् ।

* सही उत्तरहरु अनुसूची ए. पाना नम्बर २२१मा दिईएका छन् ।

स्वास्थ्य सेवाको अधिकारहरु

संयुक्त राज्य अमेरिकामा तपाईंको दुईवटा स्वास्थ्य सेवा अधिकारहरु हुन्छन् । एकजना दोभाषे (अनुवादक)को सहयोग लिने अधिकार र अर्को स्वास्थ्य सम्बन्धि गोपनीयता कायम राख्न पाउने अधिकार । गोपनीयताको अधिकारको अर्थ तपाईंको डाक्टर वा नर्सले तपाईंको अनुमति बिना कसैलाई पनि तपाईंको स्वास्थ्य स्थितिको बारेमा केही पनि भन्न सक्दैनन् ।



दोभाषे वा अनुवादकको सेवा

तपाईंले डाक्टरले भनेको कुरा बुझ्न सक्नु र आफ्नो कुरा डाक्टरलाई भन्न सक्नु पर्छ । तब मात्र तपाईंले उचित उपचार पाउन सक्नुहुन्छ । यदि तपाईंलाई आफ्नो कुरा राम्ररी भन्न भाषाको सहायता चाहिन्छ भने तपाईंलाई सहयोग गर्न दोभाषेको व्यवस्था गरी पाउने अधिकार छ । पुनर्वास संस्थाले तपाईंलाई अस्पताल वा क्लिनिकमा सम्पर्क गरी दोभाषेको व्यवस्था गर्न सहयोग गर्छ ।

पौ मूले अर्को हप्ता डाक्टरकोमा जचाउन समय पाएकी छिन् । उनी अलि अलि अंग्रेजी बोल्छिन् तर यो भन्दा अघि उनले डाक्टरलाई भेट्दा डाक्टरले भनेको धेरै कुरा बुझिनन् । यदि तपाईं पौ मू हुनु भएको भए कस्तो ? महशुस गर्नुहुन्थ्यो पौ मूले के गर्नुपर्छ ?



आफ्नो साथीसंग दोभाषे पाउनको लागि अनुरोध गर्ने अभ्यास गर्नुस । तल लेखिएका दुई तरिकाबाट तपाईंले अनुरोध गर्न सक्नुहुन्छ :

- I don't understand English. Can I please have an interpreter?
- I speak Nepali. I would like to talk to someone in that language.

गोपनीयता

संयुक्त राज्य अमेरिकाको कानून अनुसार, तपाईं र तपाईंको स्वास्थ्य सेवा प्रदायकको बीचमा भएको सम्पूर्ण कुराकानी गोप्य रहन्छ । तपाईंको अनुमति बिना, स्वास्थ्य सेवा प्रदायकले तपाईंको स्वास्थ्य स्थितिको बारेमा तपाईंको परिवार, तपाईंको साथी, वा रोजगारदाता कसैलाई पनि भन्न सक्दैनन् ।

उमालाई गर्भवती हुनको लागि समस्या भैरहेको छ । उमाले यस बारेमा डाक्टरसंग कुरा गरौस् भनी उनको श्रीमान चाँहदैनन् । डाक्टरले अरु कसैलाई भन्यो भने के होला ? यस्तै अवस्थामा हुनु भयो भने तपाईंलाई कस्तो लाग्थ्यो ? उमा र उनको श्रीमानको लागि संयुक्त राज्य अमेरिकाका डाक्टरहरुबारे के के जान्नु जरुरी छ ?



धेरैजसो अमेरिकीहरु वर्षमा एक पटक डाक्टरसंग स्वास्थ्य परीक्षण गराउँछन् । यसो गर्दा सिक्किस्त बिरामी हुनुभन्दा पहिले नै उनीहरुले आफ्नो स्वास्थ्य समस्या (रोग) को बारेमा थाहा पाउँछन् ।

व्यक्तिगत सरसफाई विशेषगरी काम पाउन र जागिर जोगाउन धेरै महत्वपूर्ण हुनसक्छ ।






एकजना साथीसंग डाक्टरसंग गरेको कुराको गोपनीयताको महत्व किन छ भन्ने कुरा गर्नुस् ।



स्वास्थ्य सम्बन्धि अमेरिकी धारणाहरु



स्वस्थ बानी व्यवहारबारे तपाईंको के विचार छ तलको घेरामा चित्र बनाएर देखाउनुस् ।



अमेरिकीहरु धेरैजसो बिरामी वा रोगहरु, सरसफाई, पौष्टिक खाना , व्यायाम र मनग्गे सुताई भएमा रोकथाम हुन्छ भनि विश्वास गर्छन् । उनीहरु जाडो मौसममा न्यानो हुन र गर्मी मौसममा शरिरलाई शीतल राख्ने लुगा लगाउँछन् । धेरैजसो मानिसहरु वर्षको एक पटक डाक्टरलाई देखाउन जान्छन् जसले गर्दा स्वास्थ्यमा कुनै गम्भीर समस्या आउनुभन्दा । पहिला नै थाहा होस् । अमेरिकीहरु दन्त विशेषज्ञ कहाँ वर्षको दुई पटक दाँतको सफाई गर्न जान्छन् र दाँतको गम्भीर समस्यालाई रोकथाम गर्छन् ।



संयुक्त राज्यका डाक्टरहरु अन्य देशको उपचार गर्ने प्रकृयाबारे परिचित नहुन सक्छन् । विगतमा तपाईं र तपाईंका केटाकेटीले पाएका स्वास्थ्य उपचारबारे डाक्टरलाई सम्पूर्ण कुरा बताउनु पर्छ साथै तपाईंको देशमा प्रयोग गर्ने गरेका औषधी र उपचार विधीबारे पनि बयान गर्नुस् र तपाईंले यो जान्नु जरुरी छ कि अमेरिकी डाक्टर र नर्सको विचारमा अन्य देशमा भएका कुनै औषधि र उपचार विधीहरु सुरक्षित हुंदैनन् । केही औषधी र विधीहरु अमेरिकामा गैरकानुनी पनि मानिन्छन् ।

सो मइनको पेट दुख्यो, त्यसैले उ आफ्नो देशबाट ल्याएको केही जडीबुटी प्रयोग गर्छ । केही समय पछि पनि ठीक नभएपछि उ डाक्टरलाई देखाउन जान्छ । सो मइनले आफूले प्रयोग गर्दै आएको जडीबुटीको बारेमा सुनाउँदा डाक्टर छक्क पर्छिन् । डाक्टरले भन्छिन् अब देखि ती जडीबुटी खान रोक्नुपर्छ । डाक्टरले किन उसलाई जडीबुटी खान रोक्न भनिन् ? तपाईं सो मइन हुनु भएको भए डाक्टरको सल्लाह मानेर जडीबुटी खान बन्द गर्नुहुन्थ्यो ? संयुक्त राज्य अमेरिकामा सो मइनले पारम्परिक स्वास्थ्य उपचार र औषधिबारे के के सम्झनुपर्छ ?

सरसफाई र व्यक्तिगत सफाई

धेरैजसो अमेरिकीहरु हरेक दिन नुहाउँछन्, दिनको दुई पटक दाँत माक्छन्, कपाल नुहाउँछन्, दिनको एक पटक डियोडोरयान्ट (मभयमयचबलत) लगाउँछन् र लगाउने लुगा छिटो छिटो धुन्छन् । पसलहरुले धेरै किसिमका सामानहरु सस्तोमा विक्रि गर्छन् जसले गर्दा मानिसलाई कम मुल्यमा लुगा किनेर नराम्रो गन्ध भएको फोहर लुगा हटाउन मद्दत दिन्छ । व्यक्तिगत सरसफाई मानिसलाई काम पाउन र काममा रहरहन खास जरुरी हुन्छ ।



म्याथ्यूको नयाँ निरीक्षकले म्याथ्यूलाई हरेक दिन नुहाउन र गन्ध हटाउने पाउडर लगाउनु पर्छ भन्छन् । यदि तपाईं म्याथ्यू हुनु भएको भए कस्तो महशुस गर्नुहुन्थ्यो ? कसरी म्याथ्यूले यस्तो अवस्था पन्छाउन सक्थ्यो ?

उचित पोषण

उचित पोषणको अर्थ शरीर स्वस्थ राख्नको लागि ठीक किसिमको खाना खानु हो । यदि कुनै खाना बढी मात्रामा खाँदा स्वास्थ्यमा समस्या आउँछ वा गम्भीर रोगलाग्छ भने त्यस किसिमको खानालाई घटाउदै लानुपनि यसको अर्थ हो । यस्ता खानाहरुमा धेरै चिनी, नुन, या चिल्लो पदार्थ (जस्तै: तारेको खानाहरु, मिठाई, वा गुलियो पदार्थ र सोडाहरु) हुन्छन् ।



तल देखाईएको खाद्यसामग्रीहरू मध्ये स्वस्थकर खानालाई घेरा लगाउनुस् र अस्वस्थकर खानालाई ह काटेको चिनो लाउनुस् । *



ए. क्यान्डी



बी. कुखुरा



सी. फलफुल



डी. तारेको



ई. दुध



एफ. तेल



जी. चामल



एच. नुनिलो खाना



आई. सोडा



जे. साग-सब्जी



के. पानी



के तपाईं अन्य स्वस्थकर र अस्वस्थकर खानाहरुबारे सोचन सक्नुहुन्छ ? तल केही चित्र बनाउनुस् ।

स्वस्थकर खानाहरु

अस्वस्थकर खानाहरु

* सही उत्तरहरु अनुसूची ए पाना नं. २२१ मा दिईएका छन् ।

तल प्लेटमा देखाएको खानाले कुन खाना खाने र स्वस्थ रहने बिचार दिन्छ ।



यो सम्झनुस् कि स्वस्थ शरिर र दिमागको लागि, स्वस्थ र सन्तुलित खानाको साथै दैनिक अभ्यास गर्ने जस्तै हरेक दिन २० मिनेट जति हिंडनु जरुरी हुन्छ ।

मानसिक स्वास्थ्य उपचार

मानसिक स्वास्थ्य भन्नाले, तपाईं के कस्तो महशुस गर्नुहुन्छ, के विचार गर्नुहुन्छ, र जीवनका समस्या सामना गर्न कस्तो व्यवहार देखाउनु हुन्छ, त्यस्ता कुराहरु पर्छन् ।



तपाईंको मातृभूमि वा आफुले शरण लिएको देशमा मानसिक स्वास्थ्यलाई कसरी लिईन्थ्यो त्यसबारे सोच्नुस् ।

- के मानिसहरुले मानसिक स्वास्थ्यको बारेमा कुरा गरे ?
- मानसिक स्वास्थ्यको बारेमा मानिसहरुले कोसंग कुरा गरे ?
- मानिसहरुले कसरी तनावलाई भेले ?
- तनाव भेल्ने सामान्य उपायहरु के के थिए ?



अमेरिकीहरु शारीरिक स्वास्थ्य जत्तिकै मानसिक स्वास्थ्य पनि महत्वपूर्ण हुन्छ भन्ने कुरामा विश्वास गर्छन् ।

अमेरिकीहरु मानसिक स्वास्थ्यलाई शारीरिक स्वास्थ्यलाई जत्तिकै महत्वपूर्ण ठान्छन् । स्वास्थ्यको राम्रो हेरचाह भनेको आवश्यकता परेको बेलामा मानसिक स्वास्थ्य विशेषज्ञसंग उपचार गराउनु हो । शरणार्थी एवम् अन्य नवआगन्तुकहरुले उनीहरुको मानसिक स्वास्थ्यप्रति विशेष ध्यान दिनु आवश्यक हुन्छ किनभने उनीहरुले विगतको दिनमा घटेका अत्यन्त कठिन घटनाहरुलाई अक्सर अनुभव गरेका हुन्छन् र उनीहरुले अमेरिकी जीवनमा भिज्ज अक्सर ठूलो तनावको अनुभव गरेका हुन्छन् । यदि तपाईंलाई कुनै बेला पनि जीवन अति कठिन भएको र प्रत्येक दिन गर्नुपर्ने कार्यहरु सहन सक्नुहुन्न जस्तो लाग्छ भने, तपाईंले मानसिक स्वास्थ्य सेवाहरु खोज्नु पर्छ । तपाईंको शरणार्थी संस्थाले यी सेवाहरु पाउन मद्दत गर्नसक्छ र तपाईंको जानकारीहरु गोप्य राख्नेछ ।

संयुक्त राज्य अमेरिकामा ६ महिनाको बसाई पछि नमिनालाई घरको धेरै सम्भना आउँछ । उनलाई थाहा छ यो साधारण कुरा हो तर समय बित्दै जाँदा धेरै नै उदास हुन्छिन् । काममा जानको लागि मात्र घरबाट बाहिर निस्कन्छिन् । नमिनाले के गर्नु पर्छ ? किन नमिनाले आफुले कस्तो महशुस गरिरहेकीछिन् भन्ने कुरामा ध्यान दिनु जरुरी छ ?



जब तपाईंलाई चिन्ता लाग्छ वा तनावमा रहनुहुन्छ, तपाईं के गर्नुहुन्छ त्यसबारे सोच्नुस् ।

- तपाईं कसरी सामना गर्नुहुन्छ ?
- तपाईं अरु के कुरा गर्न सक्नुहुन्छ ?
- तपाईं कोसंग कुरा गर्नुहुन्छ ?



कसैसंग मद्दत माग्नको लागि एकजना साथीसंग अभिनय गर्नु पनि एउटा उपाय हो ।

- व्यक्ति: १. नमस्ते, तपाईंलाई कस्तो छ ?
- व्यक्ति: २. आजभोली मलाई सञ्चो छैन .।
- व्यक्ति: १. के भयो ?
- व्यक्ति: २. म आफै ठिक छैन जस्तो लाग्छ ।
- व्यक्ति: १. भनाईको मतलब के हो ?
- व्यक्ति: २. मलाई खुशी लागेको छैन र मलाई यसबारे के गर्ने थाहा छैन । तपाईं मलाई मद्दत गर्न सक्नुहुन्छ ?

आफ्नो एकजना साथीसंग अन्य कुनै तरिकाहरुबारे मद्दत माग्न विचार गर्नुस् ।

यदि तपाईंलाई आफ्नो मनको कुरा भन्न गाह्रो भईरहेको छ भने अनुसूची ए पाना नं. २२६ मा दिईएको विभिन्न भावना देखिने अनुहारहरु हेर्नुस् ।



समापन *

तल दिईएका प्रश्नहरुको सम्बन्धमा सबभन्दा उत्तम उत्तरहरु रोजेर त्यसमा घेरा लगाउनुस् ।
यहाँ एउटा उदाहरण दिईएको छः

संयुक्त राज्य अमेरिकामा धेरैजसो मानिसहरुद्वारा कुन भाषा बोलिन्छ ?

ए. चिनीयां

बी. अंग्रेजी

सी. जर्मन्

अमेरिकामा धेरैजसो मानिसहरु अंग्रेजी बोल्छन् यसकारण सही उत्तर हो (बी) अंग्रेजी ।

१. संयुक्त राज्य अमेरिका पुगेपछि के तपाईंको स्वास्थ्य परीक्षण हुन्छ ?

ए. हो ।

बी. होईन ।

२. संयुक्त राज्य अमेरिकामा मानिसहरु औषधि उपचार खर्च कुन कुन उपायद्वारा तिर्छन् ।

ए. स्वास्थ्य बीमा (अक्सर रोजगारदाताको माध्यम बाट व्यवस्था गरेको हुन्छ) ।

बी. सरकारी कार्यक्रमले निम्न-आय भएका मानिसलाई सिमीत अवधिसम्म मात्र केही उपचार खर्च दिन्छ ।

सी. आफ्नै कमाईबाट तिर्ने ।

डी. सरकारी कार्यक्रमले सबै मानिसका लागि सबै औषधि उपचार खर्च व्यहोर्छ ।

ई. माथिको ए. बी. र सी. ।

* यसको सही उत्तरहरु अनुसूची ए.पेज नं. २२१मा दिईएको छ

३. कुनैपनि मानिसलाई गम्भीर स्वास्थ्य समस्या भएमा आकस्मिक कक्ष (Emergency Room) मा जानुपर्छ ।
- ए. सही ।
- बी. गलत ।
४. अमेरिकीहरूले विरामी नहुनाको लागि तलका कुन कुन कुराले सहयोग गर्न सक्छ भनि विश्वास गर्छन् ?
- ए. दैनिक शारीरिक अभ्यास गरेमा ।
- बी. चिनी र नुन धेरै भएको खाना खाएमा ।
- सी. राती मनगो सुतेमा ।
- डी. सफासुगधर रहेमा ।
- ई. माथिका ए., सी. र डी. ।
५. यदि तपाईंले डाक्टरलाई आफ्नो बारेमा केही कुरा गर्नु भएमा, तपाईंको डाक्टरले तपाईंको परिवार, साथीहरू र रोजगारदातालाई भन्नै पर्छ ।
- ए. यो सही हो ।
- बी. यो गलत हो ।



परिच्छेद नौ अर्थ व्यवस्थापन

अमेरिकामा जीवन निर्वाह खर्च धेरै महंगो छ । त्यसैले कामयोग्य सबै वालिग व्यक्तिहरुले जतिसक्दो छिटो काम पाउनु नै अति जरुरी हुन्छ । त्यसकारण आफ्नो क्षमताभन्दा बढी खर्च नगर्नुस् । तपाईंको पुनर्वास संस्थाका कर्मचारीले तपाईंलाई बजेट तयार गर्न सघाउनेछन् । बजेटले तपाईंसंग कति पैसा छ , कति खर्च गर्न सकिन्छ र कति बचत गर्न सकिन्छ भन्नेबारे थाहा दिन्छ ।

यस परिच्छेदले निम्न विषयहरु छलफल गर्नेछ

- » खर्चको योजना
- » कहाँ किनमेल गर्ने
- » कर, बैंक र क्रेडिटको इतिहास

आम्दानी खर्चको लेखा जोखा राख्दा तपाईंसंग कति रकम छ, कति रकम खर्च गर्न सक्नुहुन्छ र कति रकम बचत गर्न सक्नुहुन्छ यी कुरा थाहा पाउन मद्दत गर्नेछ ।



मुख्य मुख्य शब्दहरू

संयुक्त राज्य अमेरिकामा अर्थ व्यवस्थापनको बारेमा छलफल गर्दा निम्नलिखित शब्दहरूको प्रयोग गरिन्छ। अंग्रेजीमा यी शब्दहरू सिक्नु तपाईंको प्रयोगको लागि सहयोगी हुनेछन्।

नेपाली शब्दहरू हेर्नुस् र अंग्रेजी अनुवाद भन्नुस्। त्यसपछि शब्द बुझिने चित्र कोर्नुस्, यसको अर्थ के हो लेख्नुस् अथवा शब्दलाई वाक्यमा प्रयोग गर्नुस्। पहिलोचाहिँ उदाहरणको लागि तल दिइएको छ।

नेपाली	अंग्रेजी	शब्दको अर्थ लाग्ने एउटा चित्र कोर्नुस्, यसको अर्थ लेख्नुस् अथवा शब्दलाई वाक्यमा प्रयोग गर्नुस्।
पुऱ्याउन सक्नु/धान्त सक्नु	afford	लिलीथ र अब्दुलले उनीहरूको आफ्नो बैंक खातामा एउटा गाडी किन्नको लागि पुऱ्याउन सक्ने रकम छ कि छैन भनि हेरे।
	budget	
	change	
	cheap	
	coins	
	dollar	
	expensive	
	money	
	sales tax	
	wallet	
	How much does it cost?	



तपाईंले प्रत्येक महिना आफ्नो आधारभूत गाँस बास अनि अन्य खर्चहरुको मोल तिर्नु पर्नेछ ।

यदि भविष्यमा तपाईंको पढ्ने वा घर किन्ने दीर्घकालीन उद्देश्यहरु छन् भने, प्रत्येक महिना तपाईंले आफ्नो बचत खातामा खास रकम जम्मा गर्नुपर्छ ।

खर्चको योजना

हरेक महिना तपाईंले आफ्नो आधारभूत घरायशी खर्च र अन्य खर्चको लागि पैसा तिर्नु पर्नेछ ।



तपाईंको आफ्नो मातृभूमि वा आफुले शरण लिएको देशमा तपाईंको दैनिक खर्चहरु के के थिए ?

संयुक्त राज्य अमेरिकामा तपाईंको मुख्य दैनिक खर्चहरु निम्नअनुसार हुनेछन् :

घर भाडा । यो खर्च नै सम्भवतः तपाईंको हरेक महिनामा हुने सबभन्दा बढी रकमको हुनेछ ।

हानीलाई संयुक्त राज्य अमेरिकामा घर भाडा महङ्गो हुन्छ भन्ने कुरा थाहा थियो तर पहिलो महिना नै घरायसी बिजुलीको बिल पाउँदा छक्क परे । डेरामा बस्दा हानीको अरु के के घर खर्च हुन सक्छ ?



घरेलु प्रयोजनका वस्तुहरु । बिजुली, ग्यास वा ते ल, पानी, फोहोर संकलन आदि पर्छन् । यीमध्ये कुनै घर भाडामा समावेश गरिएका पनि हुन्छन् तर तपाईंले एक वा एकभन्दा बढी फरक फरक गरी तिर्नुपर्ने पनि हुनसक्छ । अमेरिकाको धेरै जसो भागहरुमा जाडो र गर्मी मौसममा बिजुली , ग्यास वा तेलको खर्च धेरै हुनेछ, जतिखेर जाडोमा न्यानो बनाउन र गर्मीमा शितल बनाउन तपाईंले एअरकन्डिशनको धेरै प्रयोग गर्नुपर्ने हुन्छ ।



खाद्य सामग्री । तपाईंले विभिन्न पसलहरु हेरेर र कम मूल्यमा बेचन राखिएका खाद्य सामग्रीहरु किनेर खर्च कम गर्न सक्नुहुन्छ ।



शिशु-स्याहार । (शिशु-स्याहारबारे थप जानकारीको लागि परिच्छेद बाह्र १२ हेर्नुस्) ।



यातायात । यसले काममा वा अफिसमा जाने आउने खर्च, पसलहरु जाँदा, भेटघाट आदि काममा लाग्ने खर्च पर्छ ।



टेलीफोन । तपाईंले प्रत्येक महिना आफ्नो टेलीफोनको रकम तिर्नुपर्नेछ । याद गर्नुहोला लामो दूरीको वा अर्को देशमा गरेको फोनको दर महंगो हुन सक्छ । तपाईंको समुदायको मानिसहरूसंग अमेरिका बाहिर फोन गर्ने राम्रो तरिका बारे कुराकानी गर्नुस् ।



भ्रमणको ऋण । अमेरिकामा प्रवेश गरेको ६ महिना पछि तपाईंले पुरा ऋण नतिरुन्जेलसम्म हरेक महिना भ्रमणको ऋण तिर्न शुरु गर्नु पर्नेछ ।



स्वास्थ्य उपचार । जब तपाईंले पुरा समयको काम पाउनुहुन्छ, तपाईंलाई एक प्रकारको स्वास्थ्य बीमा लिन सुझावहरु प्रदान गर्न सक्छ । धेरैजसो शुरुको रोजगारमा पहिलो महिनासम्म बीमा प्रदान गर्दैनन् । तपाईंले आफ्नो बीमा जे भएतापनि आफै खरिद गर्न चाहनु हुनेछ ।



अर्को देश वा अन्त रहेका तपाईंको परिवारको लागि बचत र सहयोग । यदि तपाईंको दीर्घकालिन लक्षहरु छन् भने जस्तै: शिक्षा वा घर खरीद गर्ने, तपाईंले हरेक महिना रकम बचत खातामा राख्न चाहनु होला । तपाईंले आफ्नो परिवारका सदस्यहरुलाई जो अभै पनि आफ्नो देशमा छन्, तिनलाई पैसा पठाउन चाहनुहुन्छ होला । जब तपाईंले काम पाउनुहुन्छ, आफ्नो मासिक खर्च कति हुनेछ भन्ने थाहा पाउनुहुन्छ । तपाईंले प्रत्येक महिनामा कति बचत गर्ने अथवा कति परिवारलाई पठाउने निर्णय गर्न सक्नुहुन्छ ।



पाना नं. ११० र १११ मा तपाईंले विगतमा गर्नुभएको मुख्य घरायशी खर्चहरुको सूचीमा घेरा लगाउनुस् ।



अर्थ व्यवस्थापन



तल केही उदाहरणहरू दिईएका छन् जुन अमेरिकामा तपाईंले बजेट तयार गर्दा खर्च गर्नुपर्ने कुराहरूमा ध्यान दिनुहोला ।

खर्चका किसिम	विवरण र टिप्पणी	अमेरिकाको लागत खर्च	
		एक व्यक्ति	५ जनाको परिवार
घर भाडा			
उपभोग्य सामग्रीहरू (ग्यास, बिजुली, आदि)	सरदर मासिक खर्चहरू		
खाना	घरमा तयार भएको खाना वा बाहिर खान जाने		
शिशु स्याहार	प्रतिबालक लाग्ने खर्च		
यातायात	सार्वजनिक यातायात वा निजी कारको व्यवस्था गर्ने		
टेलिफोन	घरेलु, लामो दूरी विदेशमा		
भ्रमण ऋण	३६ महिनाको अवधि भित्र पूरा तिरी सक्नु पर्ने		
स्वास्थ्य बीमा	रोजगारीबाट वा आफैले किनेर, वा स्वास्थ्य बीमा नै नभएर		
अन्य खर्चहरू	विदेशमा भएका आफ्नो परिवारका लागि वचत र सहयोग गर्ने, लुगाफाटाहरू, घरायशी सामानहरू, शौचालयका साधनहरू, विद्यालय जान चाहिने सामानहरू		

अन्य खर्चहरूको बारेमा सोच्नुपर्ने कुराहरू :

खर्चका किसिम	विवरण र टिप्पणी	अमेरिकाको लागत खर्च	
		एक व्यक्ति	५ जनाको परिवार
बाहिर घुम्न जाँदा			
चाख वा रुचीहरू			
टेलिभिजन/ ईन्टरनेट/ सेल फोन			
अतिरिक्त कृयाकलाप			

सा टूनले विदेशमा रहेका आफ्नो तीनजना केटाकेटीलाई पाल्न र परिवारलाई पैसा पठाउन दुइवटा काम गर्नुपर्छ । आफ्ना केटाकेटीसंग थोरै समय बिताउँदा पनि उसलाई धेरै थकाई लाग्छ । तपाईं सा टून हुनु भएको भए अरु के के कुरा गर्न सकिन्छ भनी सोच्नुहुन्छ ? यस्ता चुनौतीहरूको बारेमा कोसंग कुरा गर्नुहुन्छ ?



सुपरमार्केटहरु (विशाल बजारहरु) खाद्य सामग्री पाउने सबैभन्दा प्रचलित साधारण किसिमका पसलहरु हुन् ।



अमेरिकामा तपाईं र तपाईंका परिवारले खरिद गर्न चाहने धेरै सामानहरु हुन सक्छन् । बजेट तयार गर्ने उदेश्यले, तपाईंले तपाईंको परिवार के खरिद गर्न चाहन्छ अथवा जरुरी के छ भन्ने कुरा पहिचान गर्नु जरुरी हुन्छ । कुनै कुनै चाहेको वा ईच्छा गरेको सामान महंगो र अनावश्यक पनि हुन सक्छ र यसले परिवारको आवश्यकताहरुलाई पछाडि पार्न सक्छ । तपाईंको परिवारलाई आवश्यक पर्ने सामानहरुमा घेरा लगाउनुस् तपाईंको परिवारलाई आवश्यक नपर्ने तर किन्न ईच्छुक सामानलाई चिनो लगाउनुस *



ए. एउटा रोजगार



बी. उपयुक्त लुगाफाटा



सी. गाडी



डी. अन्नहरु



ई. सरसफाईका सामानहरु



एफ. ठूलो घर



जी. साधारण अपार्टमेन्ट वा घर



एच. दैनिक अभ्यास



आई. टेलिभिजन



जे. विश्वविद्यालयको डिग्री



के. साग-सब्जी



एल. पानी

* सही उत्तरहरु अनुसूची ए. पाना नं. २२१ मा दिईएका छन् ।

कहाँ किनमेल गर्ने ।

अमेरिकाको पसलहरु र बजारले धेरै फरक फरक किसिमका सामानहरु र सेवा प्रदान गर्दछ ।



तपाईंले आफ्नो मातृभूमि र आफूले शरण लिएको देशमा तपाईंले कहाँ किनमेल गर्नुभयो ? यसको बारेमा सोच्नुस् ।

- तपाईंले खाद्य सामग्री कहाँ किन्नुभयो ?
- तपाईं कहाँ औषधि पाउनुहुन्थ्यो ?
- घरायशी आवश्यकताका सामानहरु कहाँ किन्न सक्नुहुन्थ्यो?
- तपाईंका लुगाफाटा वा जुता कहाँ पाउनुहुन्थ्यो ?

सुमित्राले आफ्नो नयाँ समुदायमा किनमेल गर्ने धेरै फरक फरक ठाउँहरु थाहा पाईन् । उनलाई थाहा थियो उनीसंग सिमित आम्दानी थियो । त्यसैले कुन पसलमा सबभन्दा सस्तोमा सामान पाईन्छ भनि विभिन्न पसल हेर्न धेरै समय खर्चिन् । तर यसमा धेरै समय लाग्यो र सुमित्राले काम गर्न शुरु गरेपछि त्यसरी विभिन्न पसल हेर्ने समय हुँदैनथ्यो । सुमित्राले अरु के के कुराहरु गर्न सक्थिन् ?

यहाँ अमेरिकामा केही सामान्य किसिमका किनमेल गर्ने ठाउँहरु दिईएका छन् ।

सुपर मार्केट (विशाल बजार) । यी धेरै सामान्य किसिमका खाद्य पसलहरु हुन् । धेरैजसोले सरसफाईका सामान, श्रृंगारका सामान, पत्र-पत्रिकाहरु, घरायशी सामानहरु, र डाक्टरको पर्चा नचाहिने किसिमको सामान्य औषधि समेत विक्री गर्छन् ।




औषधि पसलहरु । यी पसलहरुमा प्रायः डाक्टरले लेखे अनुसारका औषधिहरु किन्न पाईन्छन् । धेरैले डाक्टरले लेखेको पर्चा बिनाका औषधि, श्रृंगारका सामान, पत्रिकाहरु, र खानाको सामानहरु पनि विक्री गर्छन् । यहाँ खानाका सामानहरु अक्सर महंगो हुन्छन् । विशालबजारमा विक्री हुने सामानहरुभन्दा सिमीत हुन्छन् ।



डिपार्टमेन्ट पसलहरु । यस्ता पसलहरुले लुगा-फटा, जुता, फर्निचर, उपकरणहरु, घरायशी सामानहरु, निर्माणका सामान (हार्डवेयर) र अन्य अखाद्य सामानहरु विक्री गर्छन् ।



गृह-सुधार पसलहरु । यी पसलहरुले घर मरम्मत तथा सम्भार गर्ने सामानहरु विक्री गर्छन् । जस्तै औजारहरु, उपकरणहरु, काठ र बोट विरुवा विक्री गर्छन् ।





तपाईंले कुनै जनजातीय पसलमा आफ्नो देशका प्रचलित खाना पाउन सक्नु हुनेछ ।

संयुक्त राज्य अमेरिकामा करबाट आम्दानी भएको रकमबाट प्रत्येक व्यक्तिले पाउने धेरैजसो सेवाहरुको खर्च बेहोरिन्छ ।

सुपथमुल्य पसल । यी पसलहरुले अन्य परम्परागत डिपार्टमेन्ट पसलहरुमाभन्दा कम मुल्यमा सामानहरु विक्री गर्छन् । लुगाफाटा र घरायशी सामग्री अतिरिक्त धेरैजसो पसलहरुले विद्युतीय सामग्रीहरु र खाद्य सामग्री पनि विक्री गर्छन् ।



किफायति पसल । यस्ता पसलहरुले प्रयोग गरिएका सामानहरु जस्तै फर्निचर, भाँडाकुँडा, लुगाफाटाहरु कम मुल्यमा विक्री गर्छन् । अमेरिकामा प्रयोग भएका सामानहरु किन्नु सामान्य कुरा मानिन्छ ।



जन-जातिय खाद्य पसलहरु । यस्ता किसिमका पसलहरु अक्सरगरी आप्रवासि वा पूर्व-शरणार्थीहरुद्वारा आफ्नै स्वामित्वमा व्यवस्थापन गर्छन् । तपाईंले यस्तो जन-जातिय पसलहरुमा आफ्नो देशको खाद्यसामग्रीहरु पाउन सक्नुहुन्छ ।



फरीबालाई अमेरिकाको विशाल बजारमा घरमा लगेर मज्जाले पकाएर खान मिल्ने खाद्य-सामग्री पाउन कठिन भैरहेको थियो । उनले खोजेको खाद्य-सामग्रीहरु किनमेल गर्न उनी कहाँ जान सकिन्छन् ? फरीबाले कोसंग मद्दत माग्नु पर्छ ?

आँगन वा चौर तथा ग्यारेजमा गरिने विक्रीहरु । यस किसिमको विक्रीहरुमा मानिसहरुले आ-आफ्नो घरको सामान विक्री गर्छन् । प्रायः सामानहरु अत्यन्त कम मूल्यमा विक्री गर्छन् । यी ठाँउहरु घरायशी सामानहरु, फर्निचर र लुगाफाटाहरु किन्न अति उत्तम ठाँउहरु हुन् । ग्यारेजमा हुने विक्री अखबारमा प्रकाशित हुन्छन् अथवा टोल छिमेकमा आँगनमा वा चौरमा साईनबोर्ड राखिएका हुन्छन् ।



अमेरिकामा बस्नुभन्दा पहिले बासमाको घरमा कहिले पनि अरुले प्रयोग गरेको फर्निचर थिएन । उनी पुनर्वासि संस्थाले उनलाई दिएको फर्निचर बदल्न चाहन्छन् तर उनीसंग कुनैपनि नयाँ सामान खरिद गर्ने पैसा छैन । यदि तपाईं बासमा हुनु भएको भए कस्तो लाग्थ्यो ? बासमाले के गर्न सकिन्छन् ?

तिर्नुपर्ने करहरु

संयुक्त राज्य अमेरिकामा शरणार्थी लगायत सम्पूर्ण बासिन्दाले विभिन्न किसिमको सेवा प्रदान गरे बापत सरकारलाई कर तिर्छन्। सरकारी शिक्षा, सडक तथा राजमार्गको मरम्मत तथा सम्भार, पुलिस, आगलागी तथा आकस्मिक सेवाहरु, र सामाजिक सेवा कार्यक्रमको लागि कर तिर्छन्। अमेरिकामा बस्ने मानिसहरुले तीन किसिमका कर तिर्छन्।

पिटर टूले पहिला कहिले पनि कर तिरेको थिएन र कर केको लागि हो भन्ने कुरा पनि बुझेको थिएन। हरेक हप्ता आफ्नो तलव बाट पैसा काटिएकोमा उसलाई खुशी लागेको थिएन। तपाईंले करको बारेमा पिटर टूलाई के भन्न सक्नुहुन्छ ?

आयकर। काम गर्ने हरेक व्यक्तिले संघीय आयकर तिर्छन् र केही राज्यका निवासीले राज्य आयकर पनि तिर्छन्। यी करहरु तपाईंको रोजगारदाताहरुले तपाईंको मासिक तलव वा पे चेक बाट लिएका हुन्छन्। यदि तपाईं न्युनतम् वा तोकिएकोभन्दा कम कमाउनुहुन्छ भने सरकारले तपाईंले तिरेको करबाट केही रकम तपाईंलाई फिर्ता दिन्छ।



व्यक्तिगत सम्पत्ति कर। स्थानिय सरकारले तपाईंको घर, जग्गा र भवनहरुमा कर लिन्छ। तपाईंले भाडामा लिएको घरको कर तपाईंको घरधनीले तिर्छन्। केही ठाउँहरुमा गाडीहरुमा पनि सम्पत्तिसरह कर लिन्छन्।



बिक्रि कर। अमेरिकामा धेरैजसो राज्यमा मानिसहरु सामान खरिद गर्दा बिक्रि कर तिर्छन्। सामान बिक्रि करको मोल अतिरिक्त हुन्छ। केही राज्यहरुमा कुनै कुनै सामानहरुमा बिक्रि कर लगाएको हुँदैन जस्तै खाद्यसामग्री वा औषधिमा। कुनै सामानहरु जस्तै चुरोटहरु र मादक पदार्थमा करको दर उच्च कायम गरेको हुन्छ।





अर्थ व्यवस्थापन

धेरैजसो अमेरिकीहरूले आफ्नो पैसा बैंकमा राख्छन् किनभने सरकारद्वारा वीमा गरिएको हुन्छ । यसको अर्थ के हो भने यदि ती बैंकबाट जम्मा गरिएको रकम हरायो वा चोरीयो भने अमेरिकी सरकारले बेहोर्छ ।



संयुक्त राज्य अमेरिकाले कर तिर्न सक्ने कुरामा घेरा लाउनुस् । संयुक्त राज्य अमेरिकाले कर नतिर्ने कुराहरूमा चिन्ह लगाउनुस् । *



ए. सरकारी स्कूल ।



बी. सडक तथा राजमार्गहरू ।



सी. घर मर्मतहरू



डी. व्यक्तिको निजी गाडी ।



ई. आकस्मिक सेवा ।



एफ. मादक पदार्थ वा चुरोटहरू ।



जी. लुगा धुने सामानको उत्पादन ।



एच. सामुदायिक सेवा कार्यक्रम



आफ्नो मातृभूमि वा आफूले शरण लिएको देशमा , तपाईंले आफ्नो पैसा कहाँ राख्नुभयो ?

* सही उत्तर अनुसूची ए, पाना नं. २२१ मा दिइएको छ ।

बैंकको कारोबार

अमेरिकीहरु आफ्नो पैसा घरमा राख्नुभन्दा बैंकमा वा क्रेडिट युनियनमा राख्छन् । तपाईंले बैंकमा राखेको पैसा अमेरिकी सरकारद्वारा सुरक्षित हुने निश्चित गरेको हुन्छ । यसको अर्थ बैंकमा राखेको पैसा हराएमा वा चोरी भएमा अमेरिकी सरकारले उक्त रकम तपाईंलाई भुक्तान गरिदिन्छ । विभिन्न उद्देश्यहरुको लागि बैंकमा विभिन्न किसिमका खाताहरु हुन्छन् । मुख्यतया खाता दुई किसिमका हुन्छन् :

बचत खाता । यो खाता पैसा बचत गर्नको लागि हो । यी खाताहरुमा पैसा राखेर प्रयोग गरेकोमा बैंकले तपाईंलाई ब्याज दिन्छ ।

चेकिंग खाता । यो खर्चहरुको भुक्तानी गर्नको लागि हुन् । बैंकले तपाईंलाई चेक दिन्छ जुन तपाईंले तपाईंको घर भाडा तथा अन्य विलहरु तिर्न प्रयोग गर्न सक्नुहुन्छ । तपाईंले यो चेकमा रकम लेख्दा होश पुऱ्याउनु पर्छ किनभने चेकिंग खातामा भएको रकमभन्दा बढी रकमको लागि चेकमा लेख्नुहुँदैन । यदि यस्तो भएमा बैंकले तपाईंलाई शुल्क तिराउँछ ।

एउटा चेकको नमूना:

Your full name	Check number
Your street address	
Your city, state, zip code	
	<i>Date</i>
Pay to the order of _____	\$ _____
	<i>Dollars</i>
Name of bank	
For _____	
Bank and state routing numbers; your account number	



तलका प्रश्नहरुमाथि विचार गर्नुस् ।

- तपाईंको पैसा एउटा बैंकमा बचत गरेर के के फाईदा हुन्छ ?
- किन अमेरिकामा एउटा बैंक खातामा पैसा राख्ने प्रकृया सामान्य अभ्यास भएको छ ?
- किन बैंकमा पैसा राख्नु सुरक्षित मानिन्छ ?


आफ्नो देशमा रहँदा, माल्यून सँगै आफ्नो पैसा घरमा लुकाएर राख्ने गर्थिन् । अब जब उनी संयुक्त राज्य अमेरिकामा छिन् बैंकमा पैसा राख्न उनी सजिलो मान्दिनन् । तैपनि उनलाई थाहा छ, अमेरिकामा मानिसहरु बैंकमा पैसा राख्छन् । तपाईं माल्यूनलाई के भन्न सक्नुहुन्छ ? तपाईंको पैसा राख्न बैंक किन सुरक्षित हुन्छ ?



यदि तपाईंले बैंकबाट कर्जा वा क्रेडिट कार्ड प्रयोग गर्नुहुन्छ, तपाईंले उधारोमा सामान किन्दैहुनुहुन्छ भने तपाईंले तिर्नुपर्ने रकममा ब्याज लाग्छ।

कर्जा लिएको र तिरेको रेकर्ड राम्रो बनाउन प्रत्येक महिना तोकिएको मितिमा आफ्नो कर्जा चुक्ता गर्नुस्।

क्रेडिट कार्ड तथा क्रेडिट इतिहास



अमेरिकीहरू साधारणतया: महंगो सामान जस्तै: फर्निचर, गाडी खरीद गर्नको लागि क्रेडिट कार्डहरू र क्रेडिट प्लानहरूको प्रयोग सामान्यरूपमा प्रयोग गर्छन्। क्रेडिट कार्डहरू र क्रेडिट प्लानले एकै पटक सबै ऋण तिर्नुभन्दा थोरै-थोरै रकम नियमितरूपमा तिर्ने अनुमति दिन्छ।


जब तपाईं एउटा क्रेडिट प्लान अथवा एउटा क्रेडिट कार्डको प्रयोग गर्नुहुन्छ, तपाईंले पैसा सापट वा ऋण लिनुभएको हो। बैंक वा कम्पनिले तपाईंले लिनु भएको ऋणको ब्याज लिन्छ र तपाईंले हरेक महिना पैसा तिर्ने पर्छ। यदि तपाईंले एउटा पनि भुक्तानी गर्न चुक्नुभयो भने क्रेडिट कार्ड कम्पनिले तपाईंलाई शुल्क लगाउछ। यदि तपाईंले धेरै पटकसम्म नियमित पैसा तिर्नुभएन भने सम्बन्धित पसलले तपाईंले क्रेडिट कार्ड प्रयोग गरेर लिनुभएको सामान फिर्ता लिन्छ।

यदि तपाईंले क्रेडिट कार्ड लिने निणय गर्नु भएको छ भने यसको प्रयोग धेरै होशियारीपूर्वक गर्नुपर्छ। क्रेडिट कार्ड प्रयोग गरी ऋण लिनु धेरै सजिलो छ। तपाईंले क्रेडिट कार्ड प्रयोग गरी केही किन्नुभन्दा पहिला यो निश्चित गर्नुस कि तपाईंका अन्य खर्चहरू लगायत क्रेडिटको मासिकरूपमा पैसा तिर्न सक्षम हुनुहुन्छ कि हुनुहुन्न।

क्रेडिट कार्ड कम्पनिले उ मिन्टलाई यदि उसले हस्ताक्षर गरेको खण्डमा निशुल्क उडानको हवाई टिकट दिन्छु भन्यो त्यसकारण उसले हस्ताक्षर गर्‍यो। आफ्नो क्षमताले नसक्ने केही कुराहरू खरीद गर्न उसले आफ्नो नयाँ क्रेडिट कार्डको प्रयोग गर्‍यो। एक महिना पछि उसले उधारो रसीद (वील) प्राप्त गर्‍यो। उ मिन्टलाई थाहा थिएन कि उसले यति छिटै भुक्तानी गर्नुपर्नेछ वा धेरै ब्याज तिर्नुपर्नेछ। उ मिन्ट यस्ता रकमहरू तिर्नबाट कसरी बच्न सक्थ्यो? क्रेडिट कार्ड प्रयोग गर्ने बारे उ मिन्टलाई तपाईं के भन्न सक्नुहुन्छ?



तल दिएको सामान जोख्ने तराजुमा क्रेडिट कार्ड हुंदाको गुण (राम्रो पक्ष) र अवगुण (नराम्रो पक्ष) बारे चित्र कोर्नुस् अथवा लेखेर स्पष्ट पार्नुस् ।



गुणहरु र अवगुणहरु बारे आफ्नो साथीसंग छलफल गर्नुस् ।

क्रेडिट इतिहास ।

जब तपाईं ऋण लिनुहुन्छ वा क्रेडिट कार्ड प्रयोग गर्नुहुन्छ तब तपाईंको क्रेडिट इतिहास स्थापित गर्न शुरु हुन्छ । निजी क्रेडिट प्रतिवेदन संस्थाहरुले क्रेडिट रिपोर्ट राखेका हुन्छन् जसले तपाईंको क्रेडिट इतिहास देखाउँछ र तपाईंले ऋण वा क्रेडिट कार्डको लागि सम्पर्क गर्दा बैंकले तपाईंको क्रेडिट इतिहास हेर्छ ।

असल क्रेडिट इतिहास । तपाईंले हरेक महिना समयमा रकम भुक्तान गर्नु भयो भने तपाईंको क्रेडिट इतिहास असल हुनेछ र बैंकले तपाईंलाई ऋण दिन र क्रेडिट कार्ड दिन ईच्छुक हुनेछ ।

खराब क्रेडिट इतिहास । यदि तपाईंले तिर्नुपर्ने रकम भुक्तान गर्न चुक्नुभयो भने वा क्रेडिट कार्डमा तपाईंले तिर्न सक्नेभन्दा बढी रकम तिर्नु पर्‍यो भने तपाईंको क्रेडिट इतिहास खराब हुनेछ । यसको अर्थ तपाईंलाई भविष्यमा ऋण र क्रेडिट कार्ड पाउन कठिन हुनेछ ।





संयुक्त राज्य अमेरिकामा आफ्नो कर्जा चुक्ताको रेकर्ड राम्रो बनाउन मासिकरूपमा आफ्नो भ्रमणको लागि लिनु भएको खर्च तिर्नु तपाईंको पहिलो अवसर हो ।



तपाईंले आफ्नो मातृभूमि वा आफुले शरण लिएको देशमा उधारो रकम वा बील समयमा भुक्तान गर्नु भएन भने के हुन्थ्यो ?

भ्रमण ऋण

भ्रमण ऋण मासिकरूपमा तिर्न केही रकम अलग राख्नु अति जरुरी हुन्छ । संयुक्त राज्यमा अमेरिकामा असल क्रेडिट इतिहास वा असल प्रभाव बनाउन तपाईंको यो पहिलो र राम्रो अवसर हो । याद गर्नुस् समयमा भुक्तान गर्न चुकेमा तपाईंको क्रेडिट इतिहास खराब बनाउछ । यदि तपाईंलाई ऋण भुक्तानी गर्न समस्या भैरहेको छ भने तपाईंको पुनर्वास संस्थालाई यथाशिघ्र जानकारी गराउनुस् ।

Your Monthly Refugee Travel Loan Statement	
Statement Date	September 1, 2007
Case Number	
Previous Balance	
Amount of Last Payment	
Date of Last Payment	September 20, 2007
New Balance	
Amount Past Due	

जास्मिनले आफ्नो भ्रमणको लागि लिएको ऋण चुक्ता गर्न पहिलो उधारो रसिद पाईन् । उनको पार्ट टाइम नोकरी मात्र थियो र उनलाई आफ्नो पैसा तिर्न पुग्दैन जस्तो लाग्यो । जास्मिनको लागि थोरै रकम भएपनि उक्त रकम भुक्तान गर्नु किन जरुरी छ ?

उधारो बीलहरुको भुक्तानी

तपाईंले घर भाडा र उपयोगिताका (घरायशी उपभोगको) बीलहरु महिना महिनामा समयमा तिर्नुपर्छ । यदि यस काममा तपाईं पछाडि पर्नु भयो भने तपाईंले यसबारे सम्झौता भंग गरेको मानिन्छ साथै तपाईंलाई कानुनी समस्या आईपर्न सक्छ । यो समस्या तपाईंको क्रेडिट रिपोर्टमा पनि हुन्छ ।



नाउ गे र उनको श्रीमान अंग्रेजी पढ्न सक्दैनन् । एक दिन उनीहरूले हुलाकमार्फत एउटा चिठी पाउँछन् । चिठी भित्रका कागजमा शब्दहरू लेखिएका थिए । अर्को महिना उनीहरूले फेरी अर्को चिठी पाउँछन् । केही हप्ता पछि, डेराको बत्ती बल्दैन । नाव गेले केश म्यानेजर (फाँटवाला प्रबन्धक) लाई फोन गर्छिन् । उ आउँछ र चिठी भेट्छ । नाव गेले विजुलिको पैसा तिरेन । त्यसैले विजुली गयो । नाव गे र उनको श्रीमानले के गर्नुपर्थ्यो ? तपाईं उनीहरूलाई के सल्लाह दिनुहुन्छ ?



संयुक्त राज्य अमेरिकामा बील तिर्ने र अन्य खर्चहरूबारे तल दिईएको वाक्यहरू पुरा गरी उत्तर दिनुस् ।

- मैले जाने अनुसारका खर्चहरू ...हुन् ।
- बीलहरू जुन मेरा लागि नयां छन् ती ...हुन् ।
- म ... को बारेमा अति विश्वस्त छु ।
- ती कुराहरू जसले मलाई चिन्तित बनाउँछ, ती ...हुन् ।



एकजना साथीसंग अमेरिकामा हुने खर्चहरू बारे कुरा गर्नुस् ।



समापन *

तल दिईएका प्रश्नहरुको सम्बन्धमा सबभन्दा उत्तम उत्तरहरु रोजेर त्यसमा घेरा लगाउनुस् ।
यहाँ एउटा उदाहरण दिईएको छः

संयुक्त राज्य अमेरिकामा धेरैजसो मानिसहरुद्वारा कुन भाषा बोलिन्छ ?

ए. चिनीयां

बी. अंग्रेजी

सी. जर्मन्

अमेरिकामा धेरैजसो मानिसहरु अंग्रेजी बोल्छन् यसकारण सही उत्तर हो (बी) अंग्रेजी ।

१. तलका कुनचाहिं घरेलु उपभोगका वस्तुहरु हुन् ?

ए. विजुली ।

बी. ग्यास ।

सी. फोहर संकलन ।

डी. माथिका सबै ।

२. सुपरमार्केटमाभन्दा औषधि पसलमा खाद्य सामग्रीहरु किन्नु सस्तो हुन्छ ।

ए. सही ।

बी. गलत ।

* सही उत्तरहरु अनुसूची ए. पाना नम्बर २२१मा दिईएका छन् ।

३. तलका कुन कुन करहरु संयुक्त राज्य अमेरिकामा बस्ने मानिसले तिर्ने करहरु हुन् ?
- ए. आय वा आमदानी कर ।
- बी. व्यक्तिगत सम्पत्ति कर ।
- सी. विक्री कर ।
- डी. अमेरिकामा कसैले पनि कुनै कर तिर्नुपर्दैन ।
- ई. ए., बी., र सी. ।
४. धेरैजसो अमेरिकीहरु आफ्नो पैसा कहाँ राख्दछन् ?
- ए. घरमा ओछ्यान मूनी ।
- बी. बैंकमा वा क्रेडिट युनियनमा ।
- सी. घरको सेफमा ।
- डी. विश्वासिलो साथी वा नातेदारकोमा ।
५. तपाईंको साथीले हालसालै मात्र काम गर्न शुरु गरेको छ र एक महिना पछि उसले एउटा क्रेडिट कार्ड पायो । उसले क्रेडिट कार्डबाट फर्निचर, कपडाहरु, र अरु धेरै कुराहरु किन्न शुरु गर्‍यो । उसले खान र भाडा तिर्न पुग्ने गरी कमाउँछ । तर उसले क्रेडिट कार्डमा तिर्नुपर्ने भनि उल्लेख भएका जति (उसले खरिद गरेका सबै सामानको लागि तिर्नु पर्ने) रकम कमाएको छैन । केही समयमा नै क्रेडिट कार्ड कम्पनिलाई मासिक रुपमा रकम तिर्न पनि सकेन । अब उसंग कस्तो किसिमको क्रेडिट कार्ड इतिहास हुनेछ ?
- ए. खराब क्रेडिट इतिहास ।
- बी. असल क्रेडिट इतिहास ।



परिच्छेद दश सांस्कृतिक समायोजन तथा परिवर्तित भूमिकाहरु

अन्य व्यक्तिहरुभैँ जसले आफ्नो घर छोडेका र विदेशी भूमिमा पुनर्स्थापित भएका छन् त्यस्तै नयाँ देशको रहन-सहनमा भिन्न कोशिस गर्ने क्रममा सम्भवतः तपाईं पनि चिन्तित र निराश हुनु होला । यस्तो महशुस गर्नु सामान्य कुरा हो र यी समय बित्दै जाँदा मनबाट आफैँ हराउदै जान्छन् । तपाईंलाई नयाँ ठाँउ वा समुदायमा पूर्णरूपमा भिन्न २ देखि ५ वर्षसम्म लाग्न सक्छ । तपाईंले आफुलाई मद्दतगर्ने व्यक्तिहरुलाई सहयोग गर्नुभयो भने र उनीहरूसँग धैर्यताकासाथ, खुला दिलले र ईमान्दार हुनुभयो भने तपाईंलाई संस्कृतिमा भिन्न सजिलो हुन्छ । तपाईंले जति सक्दो छिटो अंग्रेजी भाषा सिक्दा समायोजन हुन सहयोग पुग्छ । नयाँ संस्कृतिमा बस्नु सजिलो हुँदैन तर जसै तपाईंले नयाँ कुराहरु, सीपहरु सिक्नुहुन्छ यो पनि एउटा राम्रो अनुभव हुनेछ ।

यो परिच्छेदले निम्न विषयहरु छलफल गर्नेछ

- » सांस्कृतिक समायोजन
- » सांस्कृतिक आघात तथा तनाव समाधान
- » परिवारभित्र परिवर्तित भूमिकाहरु

नया मुलुकमा बसोबास कसरी गर्ने त्यो सिक्न समय लाग्छ । तपाईंलाई मद्दत गर्ने व्यक्तिहरुले भने बमोजिम सहयोग गर्नुहुन्छ र जति सक्दो छिटो अंग्रेजी सिक्न प्रयत्न गर्नुहुन्छ भने तपाईंको बसाईको स्थिति सजिलो हुन्छ ।



मुख्य मुख्य शब्दहरू

संयुक्त राज्य अमेरिकामा सांस्कृतिक समायोजन तथा परिवर्तित भूमिकाको बारेमा छलफल गर्दा निम्नलिखित शब्दहरूको प्रयोग गरिन्छ । अंग्रेजीमा यी शब्दहरू सिक्नु तपाईंको प्रयोगको लागि सहयोगी हुनेछन् ।

नेपाली शब्दहरू हेर्नुस् र अंग्रेजी अनुवाद भन्नुस् । त्यसपछि शब्द बुझिने चित्र कोर्नुस् , यसको अर्थ के हो लेख्नुस् अथवा शब्दलाई वाक्यमा प्रयोग गर्नुस् । पहिलोचाहिं उदाहरणको लागि तल दिइएको छ ।

नेपाली	अंग्रेजी	शब्दको अर्थ लाग्ने एउटा चित्र कोर्नुस् , यसको अर्थ लेख्नुस् अथवा शब्दलाई वाक्यमा प्रयोग गर्नुस् ।
शिशु-स्याहार	child care	शिशु-स्याहार भनेको दिवा स्याहार सेवा, एक जना महिला अथवा शिशुहरूलाई हेर्ने एकजना बेबी सिटरद्वारा अन्य व्यक्तिहरूको बालबालिकाहरूलाई दिने सेवा हो ।
	culture	
	culture shock	
	diversity	
	retirement	
	traditions	
	values	

धेरै शरणार्थीहरुले आफ्ना पुराना चलन र मान्यताहरु जोगाई राखेकाहुन्छन् साथ साथै उनीहरुले नयाँ नयाँ अमेरिकी चलन पनि सिक्छन् ।

सांस्कृतिक समायोजन

एक नवआगन्तुकको नाताले अमेरिकामा तपाईंले अमेरिकी रीतिथिति र मान्यताहरु सिक्नु नै पर्छ । यसको अर्थ यो होईन कि तपाईंले आफ्नो संस्कृति सबै छोड्नु पर्छ । वास्तवमा, धेरै शरणार्थीहरु उनीहरुको पुरानो परम्पराहरु र मान्यता अंगालि रहन्छन् साथसाथै अमेरिकाको नयाँ तौरतरिकाहरु पनि सिक्दै जान्छन् र (अमेरिकी सांस्कृतिक मान्यताको अरु जानकारीको लागि परिच्छेद-२ हेर्नुहोस्) तपाईंले पनि स्थानिय समुदायका सदस्यहरूसंग आफ्नो संस्कृति बारे जानकारी आदान-प्रदान गर्ने अवसर पाउनु हुनेछ ।




सवाहले आफु दुई फरक फरक व्यक्ति भएको महशुस गर्छिन् । काममा उनी अक्सर गरेर आफ्नो विचार भन्छिन् र पुरुषहरु संगसंगै काम पनि गर्छिन् । घरमा उनी एक परम्परागत आमा र गृहिणी हुन् । उनी खाना बनाउँछिन्, सरसफाई गर्छिन्, केटाकेटीको हेरचाह गर्छिन् र आफ्नो श्रीमानको कुरामा सहमति गर्छिन् । यदि तपाईं सवाह हुनु भएको भए के महशुस गर्नुहुन्थ्यो ? के तपाईं आफ्नो फरक फरक व्यक्तित्वलाई अलग अलग राख्नुहुन्थ्यो वा तपाईं यी दुई भूमिका बीच सन्तुलन राख्न कोशिस गर्नुहुन्थ्यो ?



तपाईंलाई महत्वपूर्ण लागेका केही मान्यताहरुबारे सोच्नुस् । यसमा तपाईंका केटाकेटीले शिक्षा प्राप्त गर्ने, सुरक्षित समुदायमा जीवनयापन गर्ने, निर्धक्कसाथ बोल्न सक्ने वा धर्म मान्न सक्ने कुराहरु पर्छन् ।

तपाईंलाई महत्वपूर्ण लागेका केही मान्यताहरुबारे तलको घेरा भित्र लेख्नुस वा चित्र बनाएर देखाउनुस् । उदाहरणकोलागि, यसमा तपाईंको परिवार, स्वास्थ्य वा आर्थिक स्थायित्वसमेत समावेश हुन्छन् ।




अमेरिकामा केही मान्यताहरु तपाईंले सोच्नु भएको महत्वपूर्ण मान्यताहरुभन्दा फरक हुन सक्छन् । तपाईंका लागि यी दुई फरक मान्यताहरु बीच सन्तुलन कायम गर्नु जरुरी हुन्छ ।

यो मिन्ट र यिं न्वे श्रीमान श्रीमती हुन् । जब उनीहरु संयुक्त राज्य अमेरिकामा आए उनीहरुले परिवारको जीवन्दी आफ्नो देशमा विताएको जस्तै बनाउन धेरै कोशिस गरे । जे होस् यिं न्वे पहिलो नोकरी पाउन सफल भईन् । त्यसैले यो मिन्ट कामको लागि कोशिस गर्न छोडेर केटाकेटी र घरको हेरविचार गर्दै घरमा बस्यो । केही समय पछि यो मिन्टले पार्ट टाइम (आंशिक) काम पायो । तर यिं न्वेको तलव उसकोभन्दा बढी थियो । यदि तपाईं पनि यस्तै अवस्थामा हुनु भएको भए कस्तो अनुभव गर्नुहुन्थ्यो ?

नयाँ संस्कृति बाट आश्चर्यचकित/ अचम्भित र चिन्तित हुनु साधारण कुरा हो । नयाँ ठाउँमा बस्ने जो कोहिले पनि तिनको अनुभव गर्न सक्छन् ।

सांस्कृतिक समायोजनको यू-कर्भ

तल दिइएको लेखाचित्रले नयाँ ठाउँमा बसाई सराई गर्दा अथवा घुम्न जाँदा धेरैजसो मानिसहरुले गरेका सांस्कृतिक समायोजनको साधारण अवस्थाहरुको अनुभव देखाउँछ ।



मधुमास चरण	सांस्कृतिक आघात चरण	समायोजन चरण	नियन्त्रित तथा निपुर्णता चरण
सबैकुरा नयाँ, उत्सुक र खुशी हुँदा उत्सुकता र खुशीको भावनाहरु हुन्छन् । यस्तो स्थिति अक्सरगरी नयाँ ठाउँमा पुगे लगत्तै देखापर्छ ।	नव-आगन्तुकहरुले फरक र अपरिचित ठाउँमा केही काम गर्न कोशिस गर्दा चिन्ता र दुविधाको भावना हुन्छ ।	नवआगन्तुकहरु सांस्कृतिक आघातबाट बाहिर निस्कन्छन् र नयाँ ठाउँमा अरु सहज र आत्मविश्वास वृद्धिगरी बसोबास तर्फ मन लगाउँछन् ।	नयाँ जीवन र संस्कृतिसंग सहज महशुस गर्छन् यद्यपि कहिलेकाँही कठिन समयहरु अभै हुन्छन् ।

ताराको लागि हरेक कुराको शुरुवात राम्रो भयो । उनले नोकरी छिट्टै पाईन्, केटाकेटीहरू स्कूलमा खुशी थिए । नयाँ केटाकेटी र घरको हेरविचार गर्दै साथीहरूसंग कुराकानी गर्ने गरेकोले ताराको अंग्रेजी भाषा पनि राम्रो हुँदैगयो । तर संयुक्त राज्य अमेरिकामा पुगेको करिव ६ महिना पछि ताराले आफ्नो घर र देशलाई धेरै सम्झन लागिन् । उनको छोरालाई विद्यालयमा परेशानी बढ्दै गयो र कसरी छोरालाई मद्दत गर्ने भन्ने तारालाई थाहा थिएन । सांस्कृतिक सामन्जस्यता अनुसार पहिलेभन्दा पूर्णरूपमा फरक स्थिति भएकोले अब के हुन्छ होला ? तपाईंको विचारमा ताराले राम्रो महशुस गर्न कति समय लाग्छ होला ? यदि तपाईं तारा हुनु भएको भए के गर्नुहुन्थ्यो ? कोसंग कुरा गर्नुहुन्थ्यो ?

सांस्कृतिक आघात र तनावको समाधान

अपरिचित आफूलाई केही थाहा नभएको देशमा जव तपाईं सांस्कृतिक आघात लागेको अवस्थामा हुनुहुन्छ, तपाईं अक्सरगरी निसहाय र निराश महशुस गर्नुहुन्छ । सांस्कृतिक आघात सामान्य कुरा हो । जो कोहीले पनि नयाँ ठाँउमा बस्नेले यस्तो महशुस गर्छन् ।

यदि तपाईं सांस्कृतिक आघातको अनुभव गर्दै हुनुहुन्छ भने, तपाईंले महशुस गर्नु भएको भावनाहरू तल दिईएका छन् र

- निराश महशुस गर्नुहुन्छ किनभने तपाईं सानो काम पनि गर्न सक्नुहुन्न जस्तै पसल जानु वा सार्वजनिक यातायातको प्रयोग गर्नु ।
- दिउंसो थकान महशुस गर्नुहुन्छ र राती सुत्न सक्नुहुन्न ।
- रिसाउने वा झडङ्ग स्वभावको हुनु ।
- केही कुरामा पनि चाख नहुनु वा दिक्दार हुनु ।
- बिना कारण हतोत्साहित (उदासिन) हुनु ।
- खान मन नगर्नु र रुची नहुनु ।



मेरी पौ प्रायः खुशी र सकृय रहन्छिन् । तर संयुक्त राज्य अमेरिकामा पुगेको करिव करिव ४ महिना पछि उनी चुपचाप बस्ने र उदास भएकी छिन् । उनलाई विहान सवेरै उठ्न र दैनिक कामहरू गर्न, जस्तै विलहरू तिर्न, किनमेल गर्न, र काम गर्न कठिन भएको छ । मेरी पौ आफ्नो घर फर्किने कुरा गर्न थालिन् र खानामा पनि चाख लिन छोडिन् । मेरी पौले के गर्नु पर्छ ? उनले कोसंग कुरा गर्नुपर्छ ? तपाईंले मेरी पौलाई चिनेको भए कसरी उनलाई मद्दत गर्न सक्नुहुन्थ्यो ?

नयाँ सांस्कृतिक रहनसहन चाल चलनको अनौठोपनमा घुलमिल हुन साथीभाईहरूसंग भेटघाट गर्नुस्, खेलकुदमा भाग लिनुस् अथवा धार्मिक वा आत्मिक श्रोत केन्द्रसंग सम्पर्क गर्नुस् ।



यी भावनाहरु बारे विचार गर्नुस् ।

- यी मध्ये कुन तपाईंले विगतमा महशुस गर्नुभएको थियो ?
- तपाईंले यस्तो अनुभूति गर्दाखेरी केले तपाईंलाई राम्रो हुन सहयोग मिलेको थियो ?

यी मध्ये केही विचारहरु एकजना साथीसंग छलफल गर्नुस् । साथीहरूसंग अरु विचार तथा उपायहरुको बारेमा सोध्नुस् ।

यी भावनाहरु आउनु अति सामान्य र साधारण कुरा हुन् र धेरैजसो घटनाहरुमा समय बित्दै जाँदा हराउँदै जान्छन् । अमेरिकाका धेरै जसो नव-आगन्तुकहरुले यी भावनाहरु महसुस गरेका छन् र उनीहरुले ती भावनाहरूसंग जुभेर दह्रो र अभै योग्य भएका छन् ।

ग्रेसको नयाँ जीवनका खुशी, केही कुराहरु कठिन र तनावपूर्ण स्थिति हुँदा ओइलाएको छ । उनी हताश हुन्छिन् र आफ्नो परिवारमाथि रीस पोख्न थालिन्छिन् । उनी यसको बारेमा आफ्नो केश म्यानेजर (फाँटवाला कर्मचारी) संग कुरा गर्छिन् । उसले ग्रेससंग कुरा गर्न वा सहयोग गर्न एकजना परामर्शदाता मिलाईदिन्छ । उनी हप्ताको एक पटक परामर्शदातासंग भेट्छिन् । उनीहरुको बैठकले समय लिएतापनि ग्रेसले राम्रो महशुस गर्दै जान थालिन् । थोरै दिनमा नै ग्रेसले नयाँ वातावरणमा आफुमा अरु आत्मविश्वास बढेको महशुस गर्न थालिन् । सबैकुरा राम्रो हुँदैछ । जब ग्रेस निराश भएको थिईन्, त्यसबेला उनले के गरिन् ? ग्रेसले सांस्कृतिक सामन्जस्यता (रहनसहनमा घुलमिल हुन) मा आईपरेका अप्ठ्याराहरु हटाउन अरु के के कुरा गर्न सकिन् ? किन ग्रेसलाई कसैको सहयोग प्राप्त गर्नु जरुरी थियो ?

कहिलेकाहिं सांस्कृतिक आघातको तनावले घरमा पारिवारिक कलह अथवा घरेलु हिंसासमेत बढ्न सक्छ । तपाईंको लागि आफुमा आएको तनाव बुझ्नु, श्रोतहरु पत्ता लाउनु र सहन सक्ने स्वस्थ क्षमताको विकास गर्नु जरुरी हुन्छ ।

तपाईंको चिन्ताको विषय के हो त्यो बुझ्नुस जसले गर्दा तपाईंले त्यसको सामना गर्न स्वस्थ सीपको विकास गर्न सक्नुहुनेछ । दुईवटा कुरा बुझ्नुस् । पहिलो कुरा नयाँ सांस्कृतिको भट्का- लाग्नु साधारण कुरा हो । अनेकौं अन्य व्यक्तिहरुलाई पनि तपाईंलाई भए जस्तै हुन्छ । दोस्रो कुरा विस्तारै विस्तारै सबै कुरा राम्रो हुनेछ ।



तपाईंको मातृभूमि वा आफूले शरण लिएको देशमा उदास हुदाँ तपाईंले के के गर्नुभयो ?

फरक संस्कृतिहरूमा तथा फरक किसिमका मानिसहरूले सांस्कृतिक आघातको निराकरण पनि फरक तरिकाले गर्छन् । तपाईंले आफ्नो समस्या समाधान गर्ने सीपको विकास गरीसक्नु भएको पनि हुनसक्छ । जस्तै :

- राम्ररी खाने, शारीरिक अभ्यास गर्ने र निद्रा पुग्नेगरी सुत्ने ।
- साथीहरूसंग भेटघाट र रमाईलो गर्ने वा सामाजिक वा सांस्कृतिक कार्यक्रमहरूमा सहभागि हुने ।
- आफ्नो व्यक्तिगत लक्ष निर्धारण गर्ने ।
- धार्मिक वा अध्यात्मिक श्रोतहरूमा सम्पर्क गर्ने ।
- मनपर्ने कृयाकलाप गरेर आनन्द लिने वा मनपर्ने गीत संगीत सुन्ने ।
- आफ्नो देशका वा आफ्नो जातीका जन-जातिहरूका कार्यक्रममा सहभागि हुने ।



अहमद आफुलाई संयुक्त राज्य अमेरिकामा पुगेको लगत्तै सांस्कृतिक तरिका देखेर अचम्भित भएकोमा छक्क पर्छ । उसले आफ्नो परिवार र साथीहरूलाई सम्झिन्छ । हरेक कुरा नयाँ र अपरिचित लाग्छ । उ राम्ररी सुत्दैनथ्यो । हरहमेशा थकित र बेखुशी महशुस गर्दथ्यो । केही हप्ता पछि अहमदले उसको केश वर्कर (फाँटवाला प्रबन्धक) संग कुरा गऱ्यो र केश वर्करले पनि कुरा गर्नको लागि एकजना परामर्शदाता भेटाउन सहयोग गऱ्यो । अहमद आफुले चिन्दै नचिनेको मानिससंग आफ्नो मनको कुरा गर्न हडबडाएको थियो । तर केही समय पछि उसले परामर्शदातासंग अरु सजिलो मान्दै गयो र सबै कुराहरू ठिक हुन शुरु हुँदै गए । अहमदले आफ्नो स्थिति कसरी सम्हाल्यो भन्ने बारेमा के महत्वपूर्ण थियो ? अहमदले आफैलाई सहयोग गर्न अरुके के कुरा गर्न सक्थ्यो ?



सांस्कृतिक आघात निराकरण गर्ने स्वस्थ तरिकाहरूको बारेमा चित्र कोर्नुस् वा लेख्नुहोस् ।



यी कुराहरू अन्य सहभागीहरूसंग छलफल गर्नुस् ।

परिवारका सदस्यहरुको
उत्तरदायित्वमा परिवर्तन
आउनु पुनर्वासको सबभन्दा
तनावपूर्ण पक्ष हो ।

मे टूको छोरा पो जौ यहां पहिलो पटक आएपछि, निम्न माध्यमिक विद्यालयमा भर्ना भयो । पो जौले उसको आमालेभन्दा छिटो अंग्रेजी सिक्यो । पो जौ उसको आमा मे टूको अंग्रेजीको गल्लि वा अशुद्धिहरु सच्याउने कुरामा सहयोग गर्न संगै जान्थ्यो, र उसले मे टूको लागि स्कूलका लेखाईहरु अंग्रेजीमा अनुवाद गरिदिन्थ्यो । तपाईंको विचारमा यस अवस्थामा मे टू कस्तो महशुस गर्छिन् होला ? पो जौको बारेमा के विचार गर्नुहुन्छ ? के यस्तो अवस्थाले उनीहरु बीचको सम्बन्धमा परिवर्तन आउन सक्छ ? कसरी ? तपाईं यस्तो अवस्थामा हुनु भएको भए के गर्नुहुन्थ्यो ?

पारिवारिक भूमिकामा परिवर्तन

धेरै शरणार्थीहरुको लागि अमेरिकामा सबभन्दा ठुलो चुनौतिहरुमध्ये एक पारिवारिक भूमिकामा परिवर्तन हुनु हो । बाबु, आमा, बढ्दो उमेरका केटाकेटी, साना बालबच्चा तथा प्रौढहरु ती सबैले जीवनमा एक-अर्का बीचको सम्बन्ध पनि परिवर्तन हुन सक्दछ, भन्ने थाहा पाउनेछन् । यो पुनर्वास गर्ने क्रमको एक सामान्य पक्ष हो तर यसले शुरुमा कठिनाई सृजना गर्न सक्छ ।



प्रदीप संयुक्त राज्य अमेरिकामा उसको वालिग छोरी, उसको श्रीमान (ज्वाई) र उनीहरुको तीनजना साना केटाकेटीसंग आयो । प्रदीपलाई अंग्रेजी भाषा सिक्न गाह्रो भईरहेको थियो, त्यसैले उ घर बाहिर धेरै जाँदैन्थ्यो । नातिनातिनाहरुले आफ्नो भाषामा कुरा गर्न वा उसको जीवनको कथाहरु सुन्न उसलाई समय नदिएकोमा प्रदीप उदास भयो । कहिलेकाहीं ती केटाकेटीहरु तिनका आमाबाबु प्रति पनि अशिष्ट थिए । प्रदीप कस्तो अवस्थामा गुञ्जिरहेको छ ? उनीहरुको परिवारमा आफ्नो भूमिका कसरी परिवर्तन हुँदै गईरहेको छ ? यदि तपाईं प्रदीप हुनु भएको भए के गर्न सक्नुहुन्थ्यो ?



अमेरिकामा तपाईंको परिवार (तपाईं समेत) को को संगसगै बस्नेछन् तिनको बारेमा तलको चार्टमा चित्र बनाएर वा लेखेर देखाउनुस् । त्यसपछि परिवारमा उनीहरुको पहिलेको र हालको भूमिकाहरुको बारेमा सोच्नुस् । अमेरिकामा बस्दा परिवारको भूमिका फेरि कसरि परिर्तन् हुन सक्छ त्यसको बारेमा सोच्नुस् ।

परिवार संख्या	तपाईंको आफ्नो मातृभूमि देशमा व्यक्तिको भूमिका के थियो ?	आफूले शरण लिएको देशमा तपाईंको भूमिका के थियो ?	अमेरिकामा व्यक्तिको भूमिका कसरी परिवर्तन् हुन सक्छ ?
जस्तो: बाबुआमा, वालवच्चा र दाजु-भाइ दिदी- बहिनीहरु	विद्यार्थी, पाल्ने व्यक्ति, दिदी वा दाई	भान्छे, अनुवादक वा दोभाषे, जेठो दाई वा जेठी दिदी	छोरा वा छोरीको पनि नोकरी छ । श्रीमान् वा श्रीमती दुवै अंग्रेजी कक्षामा सहभागी हुन्छन् ।
म			

अमेरिकीहरु पुरुष वा महिला बराबर हुन् भन्ने मान्दछन् तथा पुरुष वा महिला दुवै स्वतन्त्र छन् भन्ने मान्यता राख्छन् ।

पुरुष र महिला

महिला र पुरुष दुबैलाई संयुक्त राज्य अमेरिकामा महिला र पुरुषको भूमिका सहजताका साथ निर्वाह गर्न कठिन हुन सक्छ ।



अमेरिकीहरु लैंगिक समानतामा विश्वास गर्दछन् । उनीहरु महिला र पुरुष दुवैको स्वतन्त्रतालाई मान्यता दिन्छन् । धेरै परिवारमा श्रीमान् र श्रीमती दुवै काम गर्छन् तथा दुबैले आफ्नो केटाकेटीको हेरविचार गर्ने कामको जिम्मेवारी पालैपालो लिन्छन् ।

केही परिवारहरुमा श्रीमतीले श्रीमानकोभन्दा धेरै कमाउँछन् । अन्य परिवारहरुमा श्रीमतीले काम पाएको र श्रीमानले काम पाएको हुँदैन । यस्तो स्थितिमा, श्रीमानबाट केटाकेटी स्कूलमा नगएका बेलामा तिनको हेरविचार गर्ने अपेक्षा गरिनेछ । यस्तो अवस्थामा केही पुरुष शरणार्थीहरुले आफुले परिवारको नेतृत्व गुमाएको अनुभव गर्छन् । केही महिला शरणार्थी नयाँ जिम्मेवारी जस्तै परिवारको आवश्यकता पुरा गर्न पैसा कमाउने जिम्मेवारी लिनु पर्दा तनाव महशुस गर्न सक्छन् । एक-अर्कालाई समर्थन गरेमा, खुलारूपमा ईमान्दारीसाथ कुराहरु आदान प्रदान गरेमा दुबैको बीचमा समझदारी कायम रहन्छ, र श्रीमान श्रीमती बीचको तनाव घट्दै जान्छ ।

एडम र फातीमा दुवैजना काम गर्छन् । फातीमाले बढी तलव पाउँछन् र उनको अफिसले परिवारको लागि स्वास्थ्य बीमा समेत प्रदान गर्दछ । जब गर्मी लाग्छ, एडमले घरमा केटाकेटीको हेरविचार गर्नुपर्ने कारणले काममा थोरै समय मात्र दिनुपर्छ । यदि तपाईं एडम हुनु भएको भए कस्तो महशुस गर्नुहुन्थ्यो ? कसरी यो समस्या समाधान गर्नुहुन्थ्यो ? यदि तपाईं निराश हुनु भएको भए के गर्नुहुन्थ्यो ?

शरणार्थीहरुको सोचाईहरु

“संयुक्त राज्य अमेरिकामा आउनु मेरो लक्ष थियो त्यसैले म यहाँ आईपुगेर सांच्चै नै खुशी भएको छु ।”

“म कहिले पनि भन्दिन यहाँ हरेक कुरा एकदम ठीक छ, हरेक कुरा सजिलो छ, “ठीक र सजिलो छैन” । जीन्दगी त्यत्ति सजिलो छैन तर कम से कम तपाईं सुरक्षित महशुस गर्नुहुन्छ । तपाईं कामगर्न जान सक्नुहुन्छ र सुरक्षासाथ फर्किन सक्नुहुन्छ । यो एउटा ठुलो आशिर्वाद हो ।”

“अमेरिकाको जीवन कस्तो हुन्छ हो ला भनि कल्पना गरेको थिएँ , म चिन्तित थिएँ तर, म केही समयदेखि यहाँ बस्दै आएको छु र मैले यहाँको व्यवस्थालाई ग्रहण गर्न शुरु गरेको छु ।”

“यहाँ, यदि हामीले काम पायौं र भाषा बोल्छौं भने जीवन धेरै सजिलो हुनेछ ।”

“हामीले सोचेका थियौं कि अमेरिकामा जीवन राम्रो हुनेछ । हामीले सोच्यौं कि सबै बेश हुनेछ । हाम्रो लागि मात्र होईन हाम्रो केटाकेटीको लागि पनि धेरै राम्रो हुनेछ । हालसम्म सबैकुरा राम्रै छ ।”

“तपाईंलाई थाहा छ ? हाम्रो देशमा हामी समूहमा मिलेर काम गर्छौं, समूहमै खाना खान्छौं, अनि हामी आफ्नो जातिय भाषा बोल्छौं । मैले त्यो गुमाएँ । म मेरो दाजुभाइहरु र मेरा साथीहरुलाई सम्झन्छु । मेरो लागि अमेरिकामा बस्नु सजिलो छैन तर यो मेरो परिवारको लागि राम्रो छ ।”

किशोरावस्था भएकाहरुको लागि पुनर्वास प्रकृया धेरै कठिन हुन सक्छ । नयाँ संस्कृतिमा जिउन/घुलमिल गर्नुको साथ साथै उनीहरुले घर र समाजमा आफ्ना रीतिथिति, परम्पराको पालना गरुन् भनी अपेक्षा गरिन्छ ।

प्रौढ शरणार्थीहरुले एक्लिएको वा एक्लोपनको अनुभव गर्नेछन् किनभने उनीहरुलाई नयाँ भाषा सिक्दा हुने कठिनाईको अनुभव हुनेछ ।

किशोर-किशोरीहरु

पुनर्स्थापना जवान मानिसहरुको लागि ज्यादै कठिन हुन्छ, विशेषगरी किशोरावस्थाहरुको लागि । उनीहरुले नयाँ संस्कृतिको जीवनमा भिज्नु पर्छ । अर्कोतर्फ उनीहरुबाट आफ्नो घर तथा समाजमा परम्परागत तरिकाले काम गर्ने अपेक्षा गरेको हुन्छ । उनीहरुले यो कुरा त्यसबेलासम्म गर्नुपर्छ जबसम्म उनीहरुले ती परिवर्तनहरुको सामना गरेका हुन्छन् र उनीहरु जवान अवस्थाबाट प्रौढ हुँदै जान्छन् ।



युवावर्गलाई उनीहरुका बाबुआमाको लागि दोभाषेको काम गर्न भनिएको हुन्छ किनभने प्रायः तिनीहरुले तिनका आमाबाबुभन्दा छिटो अंग्रेजी भाषा सिक्छन् र आफ्नो नयाँ जिम्मेवारी लिन भन्छन् । प्रायः तिनले काम गर्नुपर्छ र स्कूल पनि त्यसै समयमा जानु पर्छ । तिनीहरुका बाबुआमाहरुले अमेरिकी स्कूलको व्यवस्थाबारे अति सिमीत बुझाई भएको कारणले तिनीहरुलाई मद्दत गर्न नसक्ने महशुस गर्दछन् ।

तपाईंका छोरा छोरीलाई कस्तो लागि रहेको होला, त्यो बुझ्ने कोशिश गर्नुस् । अनि मात्र तपाईंले उनीहरुलाई मद्दत गर्न सक्नुहुन्छ ।

प्रायः किशोरावस्थाका केटाकेटीहरु उनीहरुको जीवनमा भएको तनावको बारेमा आफ्ना बाबुआमालाई भन्न सक्दैनन् । जब यस्ता तनावपूर्ण स्थिति धेरै ठुलो हुन्छ, केही युवा केटाकेटीहरु आफैलाई वा अरुलाई नोक्सान हुने क्रियाकलापमा लाग्दछन् । उनीहरु स्कूल जान छोड्छन्, खराब समुह (ग्यांग)मा फस्छन् वा लागु पदार्थ सेवन



गर्छन् । आफ्ना केटाकेटीहरुलाई तिनीहरु के गर्दैछन् र के के गर्दैछन् त्यसबारे आफुहरुसंग कुराकानी गर्न प्रोत्साहित गर्नुस् साथै स्कूलका कृयाकलापहरु जस्तै खेलकुद वा सामाजिक कार्यक्रमहरुमा भाग लिन प्रोत्साहित गर्नुस् । जहाँ उनीहरुले आफु जस्ता उमेर भएका अन्य केटाकेटीहरुसंग समय बिताउन सक्नु । यसले गर्दा ती केटाकेटीहरुलाई नयाँ वातावरणमा राम्ररी घुलमिल हुन सहयोग मिल्छ ।

बलरामको छोरा भीम हाई स्कूलमा पढ्थ्यो । भीमका साथीहरु थिए र उ स्कूलमा राम्रो गर्दैथियो । उ खुशी देखिन्थ्यो । तर त्यसपछि एक दिन, बलरामको अमेरिकी छिमेकी, कोलिनले बलरामलाई भन्यो कि उसको छोरा बाहिर त्यस्ता केटाहरुसंग संगत गर्छ जसले धेरैजसो समस्या खडा गरेका छन् । कोलिनले बलरामलाई कुनै नराम्रो समस्यामा पर्नुभन्दा पहिले भीमसंग कुरा गर्न सल्लाह दिन्छ । यदि तपाईं बलराम हुनु भएको भए के गर्नुहुन्थ्यो ?

**आफ्ना छोराछोरीहरुलाई तपाईंसंग कुरा गर्न प्रेरित गर्नुस् ।
यसो गर्दा तपाईंले उनीहरुलाई राम्ररी बुझ्नु हुनेछ ।**



प्रौढ व्यक्तिहरु

प्रौढ व्यक्तिहरुको लागि परिवर्तित भूमिकाहरु पनि कठिन हुन्छन् जसले पहिला आफ्नो समाजमा भएको ज्ञान र अनुभव सहितको आफ्नो स्तर गुमेको अनुभव गर्न सक्छन् । भाषा र नयाँ संस्कृति सिक्न कठिनाईहरुको साथै शारीरिक चुनौति जस्ता कुराहरुले तिनलाई आफु अलग र एक्लो भएको सोच बढ्दै जान्छ । यी प्रौढहरुले उनीहरुको समाजमा सम्मानजनक स्तर कायम राख्न नसक्ने कुरा मनमा लिन्छन् ।

प्रौढहरुले आर्थिक चुनौति पनि भोग्छन् । केही अवकाश प्राप्त र पेन्सन पाउने आशामा वृद्ध शरणार्थीहरु, विशेषगरी जो ६५ वर्षभन्दा मुनिका छन्, तिनले पनि अझै काम गर्नु पर्ने हुन्छ भनी थाहा पाउँछन् । ६५ वर्षभन्दा माथिका शरणार्थीहरुले संयुक्त राज्य अमेरिकामा तिनले आश गरे अनुसारको अवकाश पछि पाउने सुविधाहरु नहुने, शारीरिक असक्षमताको लागि औषधि उपचार पाउने सुविधा खर्च व्यहोर्न नसक्ने, आफ्नो देशमा हुंदा जस्तो परिवारले सहयोग गर्न नसक्ने जस्ता कुरा थाहा पाउँछन् ।

आफ्नो जवान छोराछोरीलाई संयुक्त राज्य अमेरिकामा भेट्दा ६९ वर्षिया अलासो सेवा निवृत्त (रिटायर्ड) भएको धेरै भएको थियो । अलासोलाई थाहा थियो कि उनको छोराको परिवारसंग धेरै पैसा छैन । उनीहरुसंग मुश्किलले जरुरी खर्चमा तिर्न पुग्ने पैसा मात्र थियो । अलासो सरकारी सहयोग पाउन नसकेकोमा अचम्ममा परिन् । के सरकारी निकायलाई उनी सेवा निवृत्त भएको जानकारी थिएन ? तपाईं अलासो हुनु भएको भए के कस्तो महशुस गर्नुहुन्थ्यो ? तपाईं के गर्नुहुन्थ्यो ?

यी सबै खाले चुनौतिहरुले प्रौढ वा वृद्धहरुलाई उदासिन बनाउन र अन्य मानसिक स्वास्थ्य समस्याहरु बढाउन सक्छ । प्रौढ वा वृद्धहरुलाई विभिन्न कृयाकलापहरुमा भाग लिन, अरुसंग सरसल्लाह गर्न प्रेरित गर्दा उनीहरुले सकृय तथा सहभागि भएको महशुस गर्न सहयोग गर्छ । उदाहरणको लागि अंग्रेजी भाषा कक्षामा भाग लिनाले धेरैजसो प्रौढ शरणार्थीहरुलाई संयुक्त राज्य अमेरिकामा साथीहरु बनाएर तथा पारिवारिक र सामाजिक कृयाकलापहरुमा समावेश भएर खुशी जीवन बिताएका छन् ।

**पाको उमेरका अनेकौं शरणार्थीहरु संयुक्त राज्य अमेरिकामा अत्यन्त
खुशीको जीवन बिताउँछन् । उनीहरुले नयां मित्रहरु बनाउँछन्, पारिवारिक
कार्य अनि सामाजिक गतिविधिहरुमा भाग लिन्छन् ।**

यदि तपाईं वा तपाइको परिवारको कोही सदस्य संयुक्त राज्य अमेरिकाको नयाँ जीवनमा हुने तनावसंग जुभन असमर्थ हुनुहुन्छ भने तुरुन्तै मद्दत माग्नुस् ।



पेज १३५ मा भएको पारिवारिक सदस्यहरुको चार्ट पुनः हेर्नुस् । छलफल भएको जानकारीमा आधारित, के तपाईं पहिचान गर्न सक्नुहुन्छ कि तपाईं वा तपाईंको कुनै पारिवारिक सदस्यहरुले अमेरिकामा कुनै अरु वा फरक भूमिकाहरुको परिवर्तन सामना गर्ने कुरा पत्ता लाउन सक्नुहुन्छ ? आवश्यकता अनुसार चार्टलाई पुनरावलोकन गर्नुस् ।



पुनर्वासको प्रकृयाको सिलसिलामा कसरी तपाईंको परिवारले एक-अर्कालाई सहयोग गर्न सक्छन् ?

सहयोगको खोजी

यदि तपाईं वा तपाईंको परिवारको कुनै सदस्य संयुक्त राज्य अमेरिकामा हमेशा नयाँ जीवनमा आई परेका तनाव भेल्न सक्नुहुन्न भने यथासक्दो तुरुन्तै सहयोगको खोजी गर्नुस् । नयाँ पारिवारिक भूमिकाको बारेमा संयुक्त राज्य अमेरिकाको सांस्कृतिक अभिमुखीकरण कक्षामा वा केश वर्करसंग छलफल गर्नुस् । तपाईंको पुनर्वास संस्थाले तपाईंको तनाव मुक्त गर्ने र सीप विकासमा गर्ने श्रोतहरु पत्ता लगाई घरमा भएको तनावपूर्ण अवस्थाहरु सुधार गर्न सहयोग गर्दछन् ।



तपाईं अलमलिनु भएको वा निराश हुनु भएको बेलामा कसरी मद्दत लिनु हुनेछ त्यसबारे विचार गर्नुस् । यो छोटो भूमिका मा तपाईं आफ्नो भावनाहरु व्यक्त गर्नुस् र साथीहरूसंग सहयोगकोलागि अनुरोध गर्नुस् ।

- व्यक्ति १: नमस्ते, तपाईंलाई आज कस्तो छ ?
- व्यक्ति २: मलाई आज ठिक छैन ।
- व्यक्ति १: के भयो ?
- व्यक्ति २: मलाई नरमाईलो लाग्यो ।
- व्यक्ति १: मलाई यो सुनेर दुःख लाग्यो । तपाईंलाई केले नरमाईलो बनायो ?
- व्यक्ति २: मेरो परिवारको सम्झना धेरै आउँछ ।

यदि तपाईंलाई आफ्नो व्यक्त गर्न गाह्रो भैरहको छ भने अनुसूची सी पाना नं.२२६ मा संवेगका अनुहारहरु हेर्नुस् ।



समापन *

तल दिईएका प्रश्नहरूको सम्बन्धमा सबभन्दा उत्तम उत्तरहरू रोजेर त्यसमा घेरा लगाउनुस् ।
यहाँ एउटा उदाहरण दिईएको छः

संयुक्त राज्य अमेरिकामा धेरैजसो मानिसहरूद्वारा कुन भाषा बोलिन्छ ?

ए. चिनीयां

बी. अंग्रेजी

सी. जर्मन्

अमेरिकामा धेरैजसो मानिसहरू अंग्रेजी बोल्छन् यसकारण सही उत्तर हो (बी) अंग्रेजी ।

१. नयाँ समाज वा समुदायमा पुरा घुलमिल हुन वा भिज्नु २ देखि ५ वर्ष लाग्न सक्छ ।

ए. सही ।

बी. गलत ।

२. तल दिएका उपायहरूमध्ये कुनचाँहिले तनाव मुक्त गर्न र सांस्कृतिक विचलन हटाउन सक्छन् ?

ए. साथीहरूसंग मिलेर खाना खाएमा ।

बी. एउटा धार्मिक सेवा कार्यमा सहभागि भएर ।

सी. आफुलाई आनन्द लाग्ने सगीत सुनेर ।

डी. तिन दिनसम्म आफुलाई सुत्ने कोठामा बन्द गरेर ।

ई. ए., बी., र वा सी. तनाव मुक्त गर्न र सांस्कृतिक विचलन हटाउने राम्रो तरिका हुन सक्दछ ।

३. परिवारका सदस्यहरूसंग आफना कुराहरू खुलेर र ईमान्दारिताकासाथ आदान-प्रदान गरेमा घुलमिल हुने वा समायोजन गर्ने तरिका सजिलो बनाउन सहयोग मिल्छ ।

ए. सही ।

बी. गलत ।

* सही उत्तरहरू अनुसूची ए. पाना नम्बर २२१मा दिईएका छन् ।

४. यदि तपाईं सांस्कृतिक आघात अनुभव गर्दैहुनुहुन्छ भने तपाईं कस्तो महशुस गर्नुहुन्छ होला ?
- ए. रिसाउने वा झर्किने ।
- बी. उदास ।
- सी. खुशी ।
- डी. खान मन नगर्ने
- ई. ए. बी. र/ वा डी.
५. संयुक्त राज्य अमेरिकामा कसले परिवारको भूमिका परिवर्तन भएको अनुभव गर्न सक्छन् ?
- ए. पुरुष र महिलाहरु ।
- बी. किशोरावस्थाका केटाकेटीहरु ।
- सी. पाको उमेरका व्यक्तिहरु ।
- डी. माथिका सबै ।



परिच्छेद एघार संयुक्त राज्य अमेरिकाको कानून अन्तर्गत नागरिक अधिकार र कर्तव्यहरु

अमेरिकामा कानूनहरु सबै नागरिकको सुरक्षा गर्न बनाइएका हुन् र तपाईंको कानुनी अधिकार र कर्तव्यहरु के हुन् तिनको आधारभूत ज्ञान तपाईंलाई हुनु पर्छ ।

यो परिच्छेदले निम्न विषयहरु छलफल गर्नेछ

- » तपाईंको अधिकार र कर्तव्यहरु (जिम्मेवारीहरु)
- » अमेरिकी कानून जसको जानकारी तपाईंलाई हुनु पर्छ
- » तपाईंको कानुनी अवस्था (स्तर) र नागरिकता


संयुक्त राज्य अमेरिकाको कानून संयुक्त राज्य अमेरिकाका नागरिकहरुको अधिकार सुरक्षा गर्न बनाईएको हो ।



मुख्य मुख्य अंग्रेजी शब्दहरू

संयुक्त राज्य अमेरिका अन्तर्गत अधिकार र कर्तव्यहरूको बारेमा छलफल गर्दा निम्नलिखित शब्दहरूको प्रयोग गरिन्छ। अंग्रेजीमा यी शब्दहरू सिक्नु तपाईंको प्रयोगको लागि सहयोगी हुनेछन्।

नेपाली शब्दहरू हेर्नुस् र अंग्रेजी अनुवाद भन्नुस्। त्यसपछि शब्द बुझिने चित्र कोर्नुस्, यसको अर्थ के हो लेख्नुस् अथवा शब्दलाई वाक्यमा प्रयोग गर्नुस्। पहिलोचाहिं उदाहरणको लागि तल दिइएको छ।

नेपाली	अंग्रेजी	शब्दको अर्थ लाग्ने एउटा चित्र कोर्नुस्, यसको अर्थ लेख्नुस् अथवा शब्दलाई वाक्यमा प्रयोग गर्नुस्।
अदालत	court	
	judge	
	jury	
	law	
	law office	
	lawyer or attorney	
	legal clinic	
	responsibilities	
	rights	
	U.S. Constitution	

शरणार्थीकोरूपमा संयुक्त राज्य अमेरिकामा बस्ने अन्य नागरिक सरह नै तपाईंको पनि मौलिक अधिकार हुन्छ ।

आफूले कुनै कानूनको उल्लंघन नजानी नजानी गरेतापनि यदि तपाईंले कानूनको उल्लंघन गर्नु भएको छ भने संयुक्त राज्य अमेरिकामा तपाईंलाई सजाय हुन सक्छ ।



तपाईंको मातृभूमी अथवा आफूले शरण लिएको देशमा तपाईंका केके अधिकारहरु थिए ? तपाईंको कर्तव्यहरु (जिम्मेवारी) केके थिए ? एक जना साथीसंग यीमध्ये केही अधिकार र कर्तव्यहरुको बारेमा कुरा गर्नुस् ।

तपाईंका अधिकारहरु



शरणार्थीकोरूपमा अमेरिकामा बसिरहेका समस्त मानिसहरु सरह तपाईंको पनि समान आधारभूत अधिकारहरु हुन्छन् । यी अधिकारहरु भित्र वाक स्वतन्त्रता, धार्मिक स्वतन्त्रता र भेला हुने स्वतन्त्रता पर्छन् । शरणार्थीहरु लगायत संयुक्त राज्य अमेरिकाका सबै कानूनप्रदत्त निवासीहरुको रोजगार, घरबास, शिक्षा र सरकारी सेवाहरु पाउने समान अधिकार छ ।

पक्षपात विरुद्ध सुरक्षा

संयुक्त राज्य अमेरिकाको कानूनले जात, धर्म वा जनजातिय पृष्ठभूमिको आधारमा पक्षपात गर्न बन्देज गर्दछ । तपाईंको स्वास्थ्य अवस्था तपाईंले बोलेको भाषाको कारणले यदि तपाईंलाई पक्षपात भएकोछ भने कानुनी कारवाहिको लागि मद्दत माग्ने तपाईंको अधिकार छ ।

प्याट्रिसिया एउटा ठुलो डेरामा सर्न तयार छिन् र नजिकैको भाडाको घरको एकजना घरधनीसंग भाडामा डेरा लिने कुराकानी गर्छिन् । घरधनीले भन्छ कि उनी यो डेरामा बस्न सकिदैनन् किनभने उ शरणार्थीहरूलाई घर भाडामा दिदैन । प्याट्रिसियाले सोधिन्छ किन ? अनि घरधनी भन्छ कि केही वर्ष अघि एउटा शरणार्थी परिवार बाट उसले धेरै दुःख पाएको थियो । किन यस्तो विभेदिकरण ? प्याट्रिसियाले के गर्न सकिन्छ ?

दोषी प्रमाणित नहुन्जेल निर्दोष

यदि तपाईंमा कुनै अपराधको अभियोग लागेको छ भने तपाईंलाई प्रमाणित नहुन्जेल निर्दोष मानिन्छ । तपाईंले एकजना वकिल राख्न पाउने अधिकार हुन्छ, जसले अदालतमा तपाईंको प्रतिनिधित्व गर्नेछ । यदि तपाईं आर्थिक कारणले वकिल राख्न असमर्थ हुनुहुन्छ भने अदालतले तपाईंको प्रतिनिधित्व गर्न एकजना वकिलको खर्च समेत व्यहोर्छ ।



तपाईंको मातृभूमि वा आफूले शरण लिएको देश र अमेरिकामा रहेको नागरिक अधिकार र कर्तव्यको बारेमा सोच्नुस् ।

- कसरी संयुक्त राज्य अमेरिका र तपाईंको देशमा अधिकारहरू समान छन् ?
- कसरी ती भिन्न छन् ?
- कसरी कर्तव्यहरू (जिम्मेवारीहरू) समान छन् ?
- कसरी ती भिन्न छन् ?

एकजना साथीसंग यी समानताहरू र भिन्नताहरू छलफल गर्नुस् ।

तपाईंका कर्तव्यहरू (जिम्मेवारीहरू)

तपाईंले उल्लंघन गरेको कानूनको बारेमा तपाईंलाई थाहा नभएतापनि आफूले कुनै कानूनको उल्लंघन गर्नु भएको छ भने संयुक्त राज्य अमेरिकामा तपाईंलाई सजाय हुन सक्छ । कुनै कुनै अपराधहरूको सजायमा तपाईंलाई देश निकाला वा मातृभूमि देश फिर्ता पठाउन सकिन्छ । यसकारण कानूनहरूको बारेमा सिक्नु र कानूनको पालना गर्नु महत्वपूर्ण हुन्छ ।

अमेरिकामा तीन थरीका कानूनहरू छन् :

संघीय कानूनहरू जस्तै लागु पदार्थ ओसार पसार विरुद्धका कानून संयुक्त राज्य अमेरिकामा बस्ने प्रत्येक व्यक्तिमा लागु हुन्छ ।

राज्यका कानूनहरू राज्य-राज्यमा भिन्न हुन्छन् । उदाहरणको लागि कुनै कुनै राज्यमा तपाईं १६ वर्ष पुग्दा सवारी चालक प्रमाणपत्र पाउन सक्नुहुन्छ तर अन्य राज्यहरूमा तपाईं १८ वर्ष पुग्नुपर्छ ।

स्थानिय कानूनहरू कुनै खास राज्य र काउण्टीमा लागुहुन्छ ।






२१ (एक्काइस) वर्ष नपुगेका नागरिकले संयुक्त राज्य अमेरिकामा मदिरा (रक्सी) पिउन र किन्न पाउँदैनन् ।

साना केटाकेटीहरुलाई बिना बालिग व्यक्तिहरुको सुपरिवेक्षणमा एकलै छोड्नु कानूनको खिलाफ मानिन्छ ।



तपाईंले संयुक्त राज्य अमेरिकाको कानून बुझ्नु पर्छ किनभने ती मध्ये धेरै कानूनहरु तपाईंको मातृभूमिभन्दा फरक छन् । तल केही महत्वपूर्ण अमेरिकी कानूनहरु छन् जुन तपाईंले बुझ्नु पर्छ ।

यो कानून सम्बन्धित छ	कानूनको वर्णन	के तपाईंको मातृभूमि अथवा शरण लिएको देशमा समान कानून थियो ?
 <p>अवैध लागुपदार्थ</p>	लागुपदार्थको खरीद, विक्री, वा खास खास लागुपदार्थको प्रयोग गर्नु कानून विपरीत हुन्छ, जस्तै अफिम र कोकिन । तपाईंले यो कानून तोड्नु भयो भने तपाईंलाई देश निकालाको सजाय हुनसक्छ ।	
 <p>धुम्रपान</p>	केही स्थानहरुमा सार्वजनिक धुम्रपान मनाही छ जस्तै सिनेमा हल अथवा कार्यालय अनि धेरै रेस्टुराहरुमा पनि । यदि तपाईं धुम्रपान गर्नुहुन्छ भने तपाईंको शरणार्थी संस्थालाई तपाईंको क्षेत्रमा भएको कानूनको बारेमा सोध्नुस् ।	
 <p>रक्सिजन्य पेय (मदिरा)</p>	अमेरिकामा मानिसहरुले आफू २१ एक्काइस वर्ष नपुग्नुजेल मदिरापान गर्न वा खरीद गर्न पाउँदैनन् । धेरैजसो ठाउँमा खास ठाउँहरु बाहेक जस्तै बार वा रेष्टुरा, सडकमा वा बाहिर रक्सिजन्य पेय पदार्थहरु पिउनु कानून विपरीत हुन्छ । रक्सि पिएर त्यसको नसामा गाडी हाँकेको कारणले तपाईंको सवारी चालक प्रमाणपत्र खोस्न सकिने अथवा कैद गर्न सकिनेछ ।	
 <p>सवारी चलाउँदा</p>	यदि तपाईंसंग अमेरिकी सवारी चालक प्रमाण-पत्र छैन र गाडी हाँकदा तपाईं रक्सिको नसामा हुनुहुन्छ भने गाडी हाँक्नु कानून विपरीत हुन्छ । धेरै राज्यहरुमा गाडी चढ्दा, सवारी चलाउँदा सीट वेल्टहरुको प्रयोग गर्नुपर्ने कानूनहरु पनि छन् । आमावावुहरुले केटाकेटीहरुको लागि सिटवेल्टहरु प्रयोग गर्नु पर्छ र मसिना बालबालिकाको लागि विशेष सुरक्षा हुने सीटको प्रयोग गर्नु पर्छ ।	

यो कानून सम्बन्धित छ	कानूनको वर्णन	के तपाईंको मातृभूमि अथवा शरण लिएको देशमा समान कानून थियो ?
 <p>बहुपत्नी/पति प्रथा</p>	<p>एकजना श्रीमती/श्रीमान्भन्दा बढीसंग विवाह अबैध छ ।</p>	
 <p>शारीरिक दुर्व्यवहार</p>	<p>बालबालिकाहरुलाई शारीरिक दुर्व्यवहार (कुटनु वा पिटनु) गर्नु अबैध हुन्छ । कुनैपनि कुटिने वा पिटिने बालबालिकालाई बालबालिका सुरक्षण संस्थाद्वारा परिवार बाट अलग राख्न सकिन्छ ।</p>	
 <p>शिशु-स्याहार</p>	<p>विना वालिगहरुको निगरानीमा बालबालिकाहरुलाई घरमा छोड्नु कानून विपरीत हुन्छ । यद्यपी केही राज्यहरुले मात्र बाह्र वर्षभन्दा कम उमेरका बालबालिकाहरु एकलो छोड्नु हुन्न भनी कानुनी उमेर तोकेको छ । केही देशहरुमा ठुला केटा - केटीहरुले साना बालबालिकाको हेरचाह गर्छन् तर संयुक्त राज्य अमेरिकामा बालबालिकाहरुलाई एकजना वालिगको निरीक्षणमा राख्नुपर्छ । वच्चालाई विना हेरचाह एकलै छाड्नु हेलचेक्र्याई ठहरिन्छ र कुनै बालबालिका सुरक्षण संस्थाद्वारा त्यो वच्चालाई परिवार बाट अलग राख्ने कारण बन्न सक्छ ।</p>	
<p>नाबालिगहरुसंग यौन सम्पर्क र यौन</p>	<p>धेरैजसो राज्यहरुमा नाबालिगहरुसंग (१८अठार वर्षभन्दा मुनिको) यौन सम्पर्क अबैध हुन्छ । कुनै पनि नाबालिगहरुसंग यौनजन्य दुर्व्यवहारका कारण कैद तथा देश निकालाको सजाय हुन सक्छ ।</p>	

यो कानून सम्बन्धित छ	कानूनको वर्णन	के तपाईंको मातृभूमि अथवा शरण लिएको देशमा समान कानून थियो ?
 <p>यौनजन्य दुर्व्यवहार</p>	<p>काम गर्ने ठाउँमा यौनजन्य आशयको आपत्तिजनक संवाद वा व्यवहार (यौनजन्य दुर्व्यवहार) कानूनको विपरीत हुन्छ ।</p>	
 <p>हातहतियार</p>	<p>हात-हतियारको खरिद, विक्री र प्रयोगलाई नियन्त्रण गर्ने विभिन्न कानूनहरु छन् ।</p>	
 <p>सिकार र माछा मार्ने काम</p>	<p>धेरैजसो ठाउँमा प्रमाणपत्र बिना चराचुरुङ्गीहरुको सिकार अथवा माछा मार्नु कानून विपरीत ठहरिन्छ ।</p>	
 <p>वातावरण तथा उद्यानहरु</p>	<p>वातावरण तथा प्राकृतिक उद्यानहरुको सुरक्षा गर्ने विभिन्न कानूनहरु छन् । उदाहरणको लागि केही उद्यानहरुमा आगो बाल्नु र चुरोट पिउनु समेत कानून विपरीत हुन्छ । सबै उद्यानहरुमा क्याम्पीङ गर्ने मानिसहरुले फोहोर मैला उद्यान छाडेर जाँदा आफूसंगै लानु पर्छ ।</p>	
 <p>जनावरप्रति निर्दयी व्यवहार</p>	<p>केही राज्यहरुमा रुखो निर्दयी व्यवहारबाट जनावरलाई बचाउन कानूनहरु छन् । तपाईंको पुनर्वास संस्थासंग तपाईंको क्षेत्रको कानूनहरुको बारेमा सोध्नुस् ।</p>	



एकजना साथीसंग पहिलेको पानामा छलफल गरिएका संयुक्त राज्य अमेरिकाका कानूनहरुको बारेमा कुरा गर्नुस् ।

- कुन कानूनको पालना गर्न तपाईंको लागि सजिलो हुन सक्छ ?
- कुन कानून पालना गर्न बढी गाह्रो हुन सक्ला ?

निम्नलिखित घटनाहरुको बारेमा सोच्नुस् ।

संयुक्त राज्य अमेरिकाको हवाई उडानभन्दा पहिले आटमनले आफ्नो भोलामा खट (नसालु पात) प्याक गर्छ । जब उ प्रवेश केन्द्रमा आईपुग्छ, खट जफत गरिन्छ र ओटमनलाई केरकार गर्न एउटा कोठामा लगिन्छ । आटमनलाई थाहा थियो कि उसले अवैध लागुपदार्थहरु अमेरिकामा ल्याउन पाउदैनथ्यो तर अमेरिकी कानूनमा खट एउटा निषेधित पदार्थ थियो भन्ने थाहा थिएन । अमेरिकाको लागि आफ्नो देश छोड्नुभन्दा पहिले ओटमनले के के गर्नुपर्थ्यो ?

ने मे को तीनजना युवा छोराछोरीहरु छन् । अक्सर छिमेकीहरु वरिपरि भैरहन्छन् त्यसकारण ने मे आफू किराना पसल जाने भवन छेउको गाडी पार्क गर्ने स्थानमा आफ्ना छोराछोरीहरुलाई छोडेर जान्छन् । एक दिन उनी घर आउछिन् र त्यहाँ उसले एकजना प्रहरी अधिकृतलाई देखिन्छन् । उसले ने मेसंग किन उसका छोराछोरीलाई एकलै छोडेको भनेर सोच्छे । ने मे अलमलिन्छन् त्यहाँ वरिपरि धेरै छिमेकीहरु हुन्छन् । यहाँ समस्या के छ ? शिशु-स्याहार र बेवास्ताको बारेमा अमेरिकी कानूनहरुको पालना गर्न ने मेले के गर्नुपर्छ ?

इवादले एकजना किसानसंग एउटा खसी किन्छ र आफ्नो अपार्टमेन्ट भवनमा ल्याउछ । बारीमा उसले खसी काट्छ र वनभोजको लागि खसीको मासु बाँड्न आफ्नो छिमेकीहरुलाई निम्ता गर्छ तर प्रहरीहरु आइपुग्दछन् र इवादलाई बारीबाट खसी हटाउन भन्छन् । यहाँ समस्या के छ ? इवादले के गल्ती गर्‍यो ?

नौ बौ उनको घर नजिकको एउटा तालमा माछा मार्दै थिएन । एकजना प्रहरी अधिकृतले त्यहाँ माछा मार्नु कानूनको विपरीत हो भनेर भन्यो । उसले मारेको माछालाई प्रहरी अधिकृतले तालमा फाल्यो र उनलाई जरिवाना गर्‍यो । नौ बौले तालमा माछा मार्न मनाही छ भनी थाहा नभएकोले उनले प्रहरी अधिकृतलाई जरिवाना नगर्न अनुरोध गरिन र अवदेखि गर्ने छैन भनिन् । तपाइको विचारमा अधिकृतले के भन्यो होला ?

संयुक्त राज्य अमेरिकामा पहिलो वर्षसम्म तपाईंले शरणार्थीको मान्यता पाउनुहुन्छ ।

शरणार्थीको मान्यता हुन्जेल, बिना स्वीकृति तपाईंले संयुक्त राज्य अमेरिका बाहिर भ्रमण गर्न पाउनुहुन्न ।

तपाईंको कानुनी अवस्था तथा नागरिकता

शरणार्थीको अवस्था

संयुक्त राज्य अमेरिकामा तपाईंको पहिलो वर्षसम्म शरणार्थीको स्तर हुनेछ । यो अवस्थासम्म तपाईंको कानुनी स्तरको प्रमाणकोरूपमा तपाईंले हरहमेसा तपाईंको आई नाइन्टी फोर I-94 र इएडीकार्डको नक्कल प्रतिलिपि लिएर हिंड्नु पर्छ । सक्कल कागजातहरु एउटा सुरक्षित ठाउँमा राख्नुस् ।

- अमेरिकाभरी भ्रमण गर्न सक्नुहुन्छ । (याद गर्नुस् तपाईं डेरा सन्भयो भने आफ्नो ठेगाना परिवर्तन भएको १० दश दिन भित्र संयुक्त राज्य अमेरिका नागरिकता तथा आप्रवास सेवाहरुको कार्यालयमा अनिवार्यरूपमा सूचित गर्नुपर्छ ।)
- सम्पत्ति खरीद गर्न ।
- काम गर्न ।
- विद्यालय भर्ना हुन ।
- तपाईंको श्रीमती र एक्काइस २१ वर्षभन्दा मूनिका अविवाहित छोराछोरीलाई आफ्नो जिम्मेवारीमा अमेरिकामा ल्याउन अनुरोध गर्न । यदि तपाईंको श्रीमती र छोराछोरी अमेरिकामा तपाईंसँगै बसुन् भन्ने चाहनुहुन्छ भने तपाईंको पुनर्वास संस्थाले तपाईंले के के गर्नु पर्छ भनी व्याख्या गर्नेछ ।



यी अधिकारहरुको बारेमा सोच्नुस् । अमेरिकामा आउनुभन्दा पहिले तपाईंले पाउनु भएको अधिकारहरुभन्दा यी कसरी फरक छन् ? माथि लेखिएको अधिकारहरु जुन तपाईं र तपाईंको परिवारको लागि सबभन्दा महत्वपूर्ण हुनेछन्, ती अधिकारहरुमा घेरा हाल्नुस् ।

शरणार्थीको अवस्थामा तपाईंले गर्न नपाउने कुराहरु

तपाईंले संयुक्त राज्य अमेरिकाको पासपोर्ट पाउनुहुन्न, सेनामा भर्ती हुन पाउनुहुन्न, चुनावमा भोटहाल पाउनुहुन्न, अथवा अमेरिकी नागरिक हुनुपर्ने सरकारी जागिरमा काम गर्न पाउनुहुन्न। तपाईंको शरणार्थी अवस्था हुञ्जेल आप्रवास सम्बन्धि प्रमुख सरकारी संस्था संयुक्त राज्य अमेरिकाको नागरिकता तथा आप्रवास सेवाको कार्यालयको स्वीकृति वेगर अमेरिका बाहिर भ्रमण गर्न पाउनुहुन्न। यदि तपाईं विदेश जानैपर्छ भने तपाईंको पुनर्वास संस्थाले तपाईंले कसरी स्वीकृति माग्ने भन्ने कुराको व्याख्या गर्न सक्छ। शरणार्थीकोरूपमा यदि तपाईं आफ्नो मूल देश फर्कनु भयो भने तपाईंलाई पुनः अमेरिकामा प्रवेश गर्न अनुमति दिन सकिने छैन।

एकजना रोजगार परामर्शदातासंग भएको पहिलो भेटमा परामर्शदाताले सा एह डोलाई कस्तो किसिमको नोकरीको लागि उसलाई निवेदन दिन मनपर्छ भनि सोच्छ। सा एह डो भन्छ उ आफ्नो देशमा बाबु र काका जस्तै सिपाही हुन चाहन्छ। रोजगार परामर्शदाताले सा एह डोलाई के भन्छ ? के सा एह डो संयुक्त राज्य अमेरिकाको सेनामा भर्ना हुन सक्छ ? किन ? किन सक्दैन ? के उ कहिल्यै सेनामा भर्ना हुनसक्छ ?



सेना भर्ती सेवा

संयुक्त राज्य अमेरिकामा रहेका १८ वर्ष र २५ वर्ष मुनिका सबै पुरुषहरुले सेनाभर्ती सेवामा अनिवार्य नाम दर्ता गर्नुपर्छ। सेना भर्ती सेवा एउटा सरकारी संस्था हो जसले धेरै जसो लडाईंको समयमा सेना सेवाको लागि योग्य व्यक्तिहरुलाई आह्वान गर्न सक्छ। यो पुरुष शरणार्थीहरुको लागि पनि लागू हुन्छ। हालसम्म संयुक्त राज्य सेनाका सबै सदस्यहरु स्वेच्छाले भर्ना भएकाछन्। जुन पुरुषहरुले आफ्नो नाम दर्ता गराउंदैनन् उनीहरुले स्थायी निवासी र/अथवा नागरिकता प्रमाणपत्र पाउन गाह्रो हुन सक्छ।

जब टमको छोरा लियोन १८ वर्षमा लाग्छ, अन्ततः उ आफु वालिग भएकोमा फुरुङ्ग पर्छ। लियोनले टमलाई संयुक्त राज्य अमेरिकाको वालिग नागरिक सरह उसको अधिकार वारे बताउँछ। यदि तपाईं टम हुनुभएको भए लियोनलाई उसको जिम्मेवारीको वारेमा के भन्नुहुन्थ्यो ?

संयुक्त राज्य अमेरिकामा १ वर्ष बसेपछि तपाईंले कानूनप्रदत्त स्थायी नागरिक हुन आवेदन गर्नु पर्छ ।

कानूनप्रदत्त स्थायी निवासीको अवस्था


संयुक्त राज्य अमेरिका बसेको १ वर्ष पछि तपाईंले कानून प्रदत्त स्थायी निवासी (Lawful Permanent Resident [LPR]) अथवा ग्रीन कार्ड प्राप्त व्यक्ति हुन निवेदन दर्ता गराउनु पर्छ । स्थायी निवासीहरुले विदेश भ्रमण गर्न पाउंछन् (यद्यपि विदेशमा एक १ वर्ष भन्दा बढी बस्नु राम्रो विचार होइन) र अनि उनीहरु अमेरिकी सेनामा सदस्य हुन सक्छन् तर उनीहरुले अमेरिकामा भोट खसाल्न पाउंदैनन् अथवा अमेरिकी नागरिक हुनुपर्ने सरकारी काम पाउंदैनन् । तपाईंको पुनर्वास संस्थाले कसरी स्थायी निवासी हुने भन्ने बारेमा व्यवस्था गर्नेछ ।



लैला संयुक्त राज्य अमेरिकामा बसेको भण्डै ९ महिना जति भयो र उनलाई छिट्टै नै स्थायी बसोबास गर्ने निवेदन दिनुपर्नेछ भन्ने कुरा पनि थाहा छ । तर उनलाई यो काम कसरी गर्ने भन्ने थाहा छैन । कसरी निवेदन दिने भन्ने बारे अरु बढी जानकारी पाउन उनले कोसंग कुरा गर्नु पर्छ ?

नागरिकता




संयुक्त राज्य अमेरिकामा बसेको ४ वर्ष नौ महिना पछि तपाईंले नागरिकताको लागि निवेदन दर्ता गर्न पाउनुहुन्छ । USCIS अथवा तपाईंको पुनर्वास संस्थाले नागरिक हुनका लागि तपाईंले के के गर्नु पर्छ भन्न सक्नेछन् । अन्य कुराहरुमध्ये तपाईंले आफू एक उत्तम चरित्रको भएको देखाउनु पर्छ र अंग्रेजी भाषा र अमेरिकी इतिहास तथा सरकारको बारेमा आधारभूत ज्ञान भएको हुनुपर्छ । आप्रवासीहरु वा शरणार्थीहरु जो नागरिक हुन्छन् उनीहरुको अमेरिकामा जन्मेको नागरिकसरह अधिकार र सुविधाहरु हुन्छन् ।



अमेरिकामा शरणार्थीहरुकोरूपमा तपाईंले पाउने केही अधिकारहरु बुझाउनेगरी अर्को पानामा लेख्नुस् अथवा घेरा भित्र चित्र कोर्नुस् । घेराहरु पछिका चतुर्भुज कोष्ठ भित्र तपाईंको हुने केही कर्तव्यहरु बुझाउने गरी लेख्नुस् अथवा चित्र कोर्नुस् ।



अधिकारहरू

जस्तै भेदभाव विरुद्ध सुरक्षा पाउने अधिकार अथवा अमेरिकाको कुनै ठाउँमा पनि भ्रमण गर्न पाउने अधिकार ।



कर्तव्यहरू

जस्तै कानूनको बारेमा सिक्ने र कानून पालना गर्ने अथवा साना केटाकेटीहरूले निरीक्षण पाउन भनी व्यवस्था गर्ने ।





आप्रबासको अबस्थामा आधारित अधिकार र कर्तव्यहरु *

तल दिएका कोष्ठहरुमा तथा अर्को पानामा अमेरिकामा भिन्नाभिन्नै आप्रवास भएका व्यक्तिहरुको अधिकार र कर्तव्यहरु के के छन् त्यो देखाउनुस् ।

	शरणार्थी	कानूनप्रदत्त स्थायी निवासी १ीएचओ	नागरिक
योग्यता	अमेरिका आगमन पश्चात्	एक वर्ष पछि निवेदन दर्ता गरेमा	चार४ वर्ष ९ महिना पछि निवेदन दर्ता गरेमा
प्रमाणित कागजात	I-94 आई नाइन्टी फोर	आइ - फाइभ फाइभ वन अथवा ग्रीन कार्ड	अमेरिकी पासपोर्ट
अधिकारहरु			
पारिवारिक पुनर्मिलनको लागि निवेदन दर्ता गर्ने			
नागरिक अनुदानको लागि निवेदन दर्ता गर्ने			
अमेरिकाभरी स्वतन्त्रपूर्वक भ्रमण गर्न पाउने			
अमेरिका बाहिर स्वीकृती बेगर भ्रमण गर्ने			
भोट खसाल्ने			

* सही उत्तरहरु अनुसूची ए पाना नं २२२ मा दिइएका छन् ।

	शरणार्थी	कानूनप्रदत्त स्थायी निवासी डीएच०	नागरिक
कर्तव्यहरु			
कानून बुझ्ने र पालना गर्ने			
कर तिर्ने			
१८ वर्ष र २५ वर्ष बीचका पुरुष नागरिक भए भर्ना हुन दर्ता गर्ने			
अन्य व्यक्तिहरुको अधिकारहरुको आदर गर्ने			
अदालतमा जुरी भएर सेवा दिने			
आफ्नो बालबालिकाहरुको लागि सहयोग गर्न उनीहरुलाई पाल्ने			



समापन *

सही वा गलत ? तपाईंको विचारमा तपाईंलाई अमेरिकामा पुनर्वासको बारेमा कतिको थाहा छ ? तपाईंको ज्ञान तलको भनाइहरूसंग जाचुनुहोस् । यी भनाइहरु पढ्नुस् र भनाइहरु सही लागे **सही** शब्दमा घेरा लगाउनुस् र भनाई गलत लागे **गलतमा** घेरा लगाउनुस् ।

- | | | |
|--|------------|------------|
| १. शरणार्थीको रूपमा अमेरिकामा बस्ने अन्य सबै मानिसहरु सरह तपाईंको पनि समान आधारभूत अधिकार हुन्छन् । | सही | गलत |
| २. अमेरिकामा तपाईंलाई जानकारी नभएको कानूनको बारेमा दण्ड दिन सकिनेछ । | सही | गलत |
| ३. सबै सार्वजनिक भवनहरुमा धूम्रपान गर्न अनुमति छ । | सही | गलत |
| ४. धेरैजसो ठाउँहरुमा चराचुरुङ्गीको सिकार अथवा माछा मार्न तपाईंलाई प्रमाणपत्र चाहिन्छ । | सही | गलत |
| ५. अमेरिकामा एकै समयमा एकजनाभन्दा बढी श्रीमती/श्रीमान् राख्न पाउने अनुमति छ । | सही | गलत |
| ६. अमेरिकामा एक वर्ष पछि ती शरणार्थीहरु जो बस्न चाहन्छन् आफू कानून प्रदत्त स्थायी निवासी हुन निवेदन दर्ता गर्ने पछि । | सही | गलत |
| ७. १८ अठार वर्ष र २५ पच्चिस वर्ष बीचका पुरुषहरुले सेनाभर्ति सेवामा नाम दर्ता गरेनन् भने स्थायी निवासी हुन् र/अथवा नागरिकता पाउन कठिन हुन्छ । | सही | गलत |
| ८. तपाईं अमेरिकामा बसेको दुई वर्ष पछि नागरिकताको लागि निवेदन दर्ता गर्न सक्नुहुन्छ । | सही | गलत |

* सहि उत्तरहरु अनुसूची ए पाना नं २२२ मा दिइएका छन् ।



परिच्छेद बाह रोजगार

संयुक्त राज्य अमेरिकामा आएपछि तपाईंले गर्ने अति महत्वपूर्ण कामहरूमध्ये काम खोज्नु पनि पर्नेछ। अमेरिकीहरू बालिग व्यक्तिहरूले स्वयम् अनि आ-आफ्नो परिवारहरूलाई पाल्न काम गर्नुपर्छ र सरकारबाट नगद अनुदानमा भर पर्नु हुन्न भन्ने कुरामा विश्वास गर्छन्। सरकारी अनुदान समय र राशीको हिसावले थोरै हुने भएकोले सम्भव भएसम्म जतिसक्दो छिटो काम खोज्नु अति महत्वपूर्ण हुन्छ।

यो परिच्छेदले निम्न विषयहरू छलफल गर्नेछ

- » काम खोजिनु
- » तलव
- » नोकरीमा सफलता

जति सक्दो छिटो तपाईंले काम पाउनु महत्वपूर्ण हुन्छ किनभने सरकारी अनुदान सिमित हुन्छ।

मुख्य मुख्य अंग्रेजी शब्दहरू

संयुक्त राज्य अमेरिकामा रोजगारको बारेमा छलफल गर्दा निम्नलिखित शब्दहरूको प्रयोग गरिन्छ। अंग्रेजीमा यी शब्दहरू सिक्नु तपाईंको प्रयोगको लागि सहयोगी हुनेछन्।

नेपाली शब्दहरू हेर्नुस् र अंग्रेजी अनुवाद भन्नुस्। त्यसपछि शब्द बुझिने चित्र कोर्नुस्, यसको अर्थ के हो लेख्नुस् अथवा शब्दलाई वाक्यमा प्रयोग गर्नुस्। पहिलोचाहिं उदाहरणको लागि तल दिइएको छ।

नेपाली	अंग्रेजी	शब्दको अर्थ लाग्ने एउटा चित्र कोर्नुस्, यसको अर्थ लेख्नुस् अथवा शब्दलाई वाक्यमा प्रयोग गर्नुस्।
निवेदन	application	यी यी ले एउटा बैंकमा काम पाउन निवेदन फाराम भर्ने काम पूरा गर्छ।
	career	
	employee	
	employment	
	full-time job	
	job	
	part-time job	
	résumé	
	salary	
	volunteer	

तपाईंको पहिलो रोजगार पाउन हप्तौं अथवा महिनौं पनि लाग्न सक्छ त्यसकारण तपाईंलाई काम दिईएको छ भने पहिलो काम स्वीकार गर्नु आवश्यक हुन्छ ।

अंग्रेजी सिक्दा काम पाउन तपाईंलाई मद्दत मिल्छ ।

अनेकौं शरणार्थीहरू शुरुको स्तरको नोकरी गर्छन् ।

नोकरी खोज्दै गर्दा

नोकरी खोज्दा निम्नकुराहरू ध्यानमा राख्नुहोला :

- ❑ तपाईंको पहिलो नोकरी पाउन छिटोभन्दा छिटो केहि दिनहरूमात्र लाग्न सक्छ अथवा कैयौं महिनाहरू पनि लाग्न सक्छ । यसैहुनाले तपाईंले तुरुन्तै नोकरी खोज्न सुरु गर्नु जरुरी हुन्छ ।
- ❑ नोकरीमा धेरै पैसा दियोस् वा नदियोस् अथवा तपाईंले आफ्नो देशमा गरेको काम जस्तै होस् वा नहोस्, तपाईंलाई दिएको पहिलो नोकरी तपाईंले स्विकार्नु हुन्छ भन्ने अपेक्षा गरिन्छ ।
- ❑ धेरैजसो कैयौं मानिसहरूले एउटै कामको लागि निवेदन हालेका हुन्छन्, त्यसकारण नयाँ किसिमको काम पाए त्यो काम स्वीकार्न तयार रहनु महत्वपूर्ण हुन्छ ।
- ❑ सरकार वा तपाईंको पुनर्वास संस्थाले तपाईंको लागि रोजगार दिलाउनै पर्ने जिम्मेवारी छैन ।
- ❑ तपाईंलाई काम खोज्न शरणार्थी रोजगार सेवाहरूले मद्दत गर्नेछन् तर आफ्नो लागि आफै काम खोज्नुहुन्न भने तपाईंले काम पाउनुहुन्न ।
- ❑ शरणार्थीहरू जसले पाएको काम गर्दिन भन्छन् उनीहरूले सरकारी सुविधाहरू पाउदैनन् ।
- ❑ अंग्रेजी सिक्दा काम पाउन मद्दत मिल्छ । धेरै रोजगारदाताहरू अंग्रेजी बोल्न , पढ्न र लेख्न सक्ने निवेदकहरू खोज्छन् ।



गोरी माया आफूले पाएको पहिलो नोकरी स्वीकार गर्छिन् । उनी काम मनपराउँदैनन् , तर त्यहाँ उनी अंग्रेजी सिक्छिन् र साथीहरू बनाउँछिन् । जब दुई वर्ष पछि अर्को नयाँ नोकरीको लागि निवेदन दिन्छिन्, गोरी माया अंग्रेजीमा अन्तरवार्ता दिन सकिन्छन् र अहिले उनलाई चिन्ने व्यक्तिहरू वा सिफारिस पत्र दिने मानिसहरू पनि छन् । गोरी मायालाई पहिलो नोकरी स्वीकार गरेकोमा कसरी मद्दत पुग्यो ?

रोजगारका प्रकारहरू



विगतमा तपाईंले गरेको नोकरी (काम) हरुको बारेमा सोच्नुस् ।

- ती कामहरू कस्ता प्रकारका थिए ?
- त्यो पदको लागि योग्य हुन तपाईंलाई कुन कुन सीपहरूको आवश्यकता थियो ।

संयुक्त राज्य अमेरिकामा रोजगार तीन प्रकारका हुन्छन् : सीप नचाहिने कामहरू, सीप चाहिने कामहरू र पेशागत सीप चाहिने कामहरू ।



देब्रेतिर रोजगारका प्रकारहरूको नमूना फोटोलाई दाहिनेतिर लेखिएको विवरणसंग मिलाउनुस् ।



१. सीप नचाहिने श्रम वा सुरुको स्तरको रोजगारहरू

ए. यी कामहरूको लागि कम्तिमा एउटा कलेज डिग्री, उच्चतहको अंग्रेजी भाषा अनि उच्चस्तरको पेशागत सीप भएको हुनुपर्छ । यी कामहरू पाउन धेरैजसो एउटा लाइसेन्स अथवा प्रमाण-पत्र चाहिन्छ । धेरैजसो यस्ता कामहरूले प्रतिघण्टाको दरले पाउने रकमको सट्टामा मासिक वा वार्षिकरूपमा तलव दिन्छन् ।



२. सीप चाहिने रोजगारहरू

बी. यस्ता रोजगारहरूमा तालिम वा अनुभव भएको हुनुपर्छ । यी पदहरूले धेरैजसो प्रतिघण्टाको दरले तिर्छन् अनि राम्रो अंग्रेजी भाषा बोल्न सक्ने हुनुपर्छ । धेरैजसो शरणार्थीहरू अंग्रेजी भाषा पढ्दै अथवा अन्य सीपहरू सिक्दै गर्दा यी रोजगारहरूमा काम गर्छन् ।



३. पेशागत रोजगारहरू

सी. यस्ता रोजगारहरूमा तालिम लिएको, अझै राम्रो अंग्रेजी बोल्ने र फिल्डमा काम गरेको खास सीपहरू भएको चाहिन्छ । यी रोजगारहरूले धेरै जसो प्रतिघण्टा वा साप्ताहिक दरमा तलव दिन्छन् जुन धेरैजसो साधारण स्तरको नोकरीभन्दा बढी हुन्छन् र कुनै कुनै पेशागत कामहरूभन्दा बढी हुन्छन् ।

संयुक्त राज्य अमेरिकाको काम गर्ने ठाउँमा पुरुष र महिला संगसंगै काम गर्छन् तथा महिलाहरूले अक्सर पुरुषलाई सुपरिवेक्षण गर्छन् ।



निम्नलिखित प्रश्नहरूको बारेमा ध्यान दिनुस् :

- विभिन्न प्रकारका कामहरू गर्दा तपाईंलाई कस्तो लाग्थ्यो ?
- कुन प्रकारको काम खोज्न तपाईंलाई सजिलो होला ? कुनचाहिं काम खोज्न बढी गाह्रो होला ?
- तपाईंलाई धेरैजसो शरणार्थीहरूको लागि पहिलो नोकरी एउटा प्रवेशगर्ने स्तरको पद हो भन्ने सत्यताको बारेमा कस्तो लाग्छ ?
- काम गर्दा गाह्रो भयो भने तपाईं कोसंग कुरा गर्नुहुन्थ्यो ? तपाईं के गर्नुहुन्थ्यो ?

संयुक्त राज्य अमेरिकामा पुग्ने बित्तिकै मोहम्मदले क्लेयर, एकजना रोजगार परामर्शदातालाई भेट्छ । क्लेयरले मोहम्मदलाई जनिटर (सफाई सहायक) पदमा निवेदन दिन सुझाव दिन्छन् । मोहम्मद यस किसिमको नोकरी गर्न ईच्छुक छैन र नोकरीको लागि निवेदन दिन मान्दैन । तीन महिना पछि मोहम्मदले क्लेयरलाई भेट्छ किनभने उसले अहिलेसम्म नोकरी पाउन सकेको छैन । सफाई सहायक पदपूर्ति भैसकेको थियो तर क्लेयर भन्छन् कि यदि अरु कुनै पद खाली भएको थाहा पाईन् भने मोहम्मदलाई जानकारी दिनेछन् । किन पहिला पाएको नोकरी स्वीकार गर्नु जरुरी हुन्छ ? किन कुनैपनि नोकरी गर्न तयार रहनु राम्रो विचार हो ?

काममा महिला तथा पुरुषहरू

अमेरिकामा महिला तथा पुरुष दुवै काम गर्छन् । श्रमीकहरूको आधि जनसंख्या महिलाहरूको छ, पुरुषहरूले जस्तै उनीहरूले सबै स्तरको काम गर्छन् र अक्सर पुरुषहरूको निरीक्षण गर्छन् ।



खिन मियेको विचारमा उसको नोकरीको अन्तरवार्ता राम्रो भयो र उ धेरै खुशी हुन्छ जब उसले नोकरी पाएको खबर पाउँछ । तर उसले सोचेन कि उसको निरीक्षक एकजना महिला हुनेछन् । विगतमा उसले पुरुषहरूसंग मात्र नोकरी गर्थ्यो । यदि तपाईं खिन मिये हुनु भएको भए कस्तो महशुस गर्नुहुन्थ्यो ? खिन मियेले के गर्नु पर्छ ?




महिला तथा पुरुषहरूले संगसंगै काम गर्ने विचारको बारेमा सोच्नुस् ।

- तपाईंको आफ्नो मातृभूमि वा शरण पाएको देशमा महिला र पुरुषहरूले संगसंगै कामगर्ने कुरा के सामान्य थियो ?
- एउटै ठाउँमा जहाँ महिला तथा पुरुषहरू संगसंगै काम गर्छन् यसबारे तपाईंलाई कस्तो लाग्छ ? के तपाईंको लागि महिला तथा पुरुषहरू संगसंगै काम गर्ने ठाउँमा घुलमिल हुन कठिन हुनेछ ?
- यदि घुलमिल हुन गाह्रो हुन्छ भने यसबारे कोसंग कुरा गर्नुहुन्छ ?

आईशाले घर बाहिर कहिले पनि नोकरी गरेकी छैनन् । उनले खाद्यान्न पसलमा सामानहरू प्याक गर्ने नोकरी पाउँछिन् र थाहा पाउँछिन् कि हरेक दिन उनले विभिन्न पुरुषहरूसंग काम गर्नुपर्छ । यसले गर्दा आईशालाई धेरै अप्ठ्यारो लाग्छ । यदि तपाईं आईशा हुनुभएको भए के गर्नुहुन्थ्यो ? तपाईंलाई कुनै अर्को विपरीत लिङ्गी का साथ नोकरीगर्न कस्तो लाग्थ्यो?

साना केटाकेटीहरू काममा:

संयुक्त राज्य अमेरिकामा चौध वर्ष वा त्योभन्दा बढी उमेरकाले पार्ट-टाइम कामहरू गर्न पाउँछन् तर उनीहरूले काम गर्न सक्ने र कतिघण्टा काम गर्ने त्यो सिमीत हुन सक्छ । अमेरिकामा धेरै युवाहरू विद्यालयपछि, सप्ताहान्तमा, र विद्यालयको विदाहरूमा पार्ट-टाइम काम गर्छन् ।



यदि तपाईंको परिवारमा निम्न व्यक्तिहरू अमेरिकामा काम गरिरहेको भए तपाईंलाई कस्तो लाग्थ्यो यसको बारेमा सोच्नुस् ।

परिवारको सदस्य	यदि यो व्यक्तिले काम गरिरहेको भए परिवारको भूमिकाहरू कसरी परिवर्तन हुन सक्ला ?
तपाईं	
तपाईंको श्रीमती वा श्रीमान्	
तपाईंका छोराछोरी	
तपाईंका मातापिता अथवा सासुससुरा	
तपाईंका दाजुभाइ दिदीबहिनीहरू	

जब दुबै आमाबाबु अथवा एकल पिता वा माता काममा जान्छन्, साना साना बालबालिकाको हेरचाह बालसेवा गृहले गर्छ ।

दिनेशको शिक्षकको विचारमा दिनेशले छुटेको पढाई पूरा गर्न गर्मीको विदामा सञ्चालन हुने कक्षामा आउनु पर्छ तर दिनेश परिवारलाई सहयोग गर्न गर्मी विदामा नोकरी गर्न चाहन्छ । तपाईं यस्तो अवस्थालाई कसरी सम्हाल्नुहुन्छ ? यदि तपाईं दिनेशको आमाबाबु हुनु भएको भए उसलाई के भन्नुहुन्थ्यो ? दिनेशको लागि के उपयुक्त हन्छ, नोकरीगर्ने वा छुटेको पढाई पढ्न विद्यालय जाने ? किन ?



तपाईंले समायोजन गर्न के के सुधार गर्नुपर्छ त्यसको बारेमा सोच्नुस् ।

- तपाईंको परिवारमा कसलाई यी परिवर्तनहरूसंग भिजिन गाह्रो हुन सक्ला ?
- पारिवारिक कर्तव्यहरु कसरी फेरिन सक्ला ?
- कुराकानी गर्ने जिम्मेवारीहरुको जानकारी दिने कुरामा बढी अभ्यास कसले गर्नुपर्नेछ ? कसरी तपाईंको परिवारले यो काम फत्ते गर्थ्यो ?

शिशु-स्याहार

धेरै अमेरिकी परिवारहरुमा साना बालबालिकाहरुका दुबै मातापिता काम गर्न जान्छन् । उनीहरु काम गरिरहेको बेलामा घरमा



आफ्नो बालबालिकाहरुको हेरचाह गर्ने एकजना मानिसको आवश्यकता पर्छ । शिशु-स्याहार केन्द्रहरु त्यस्ता सुविधाहरु हुन् जहाँ त्यो सेवा दिने काम हुन्छ । धेरैजसो शिशु-स्याहार सेवा निःशुल्क हुँदैनन् । आफ्नो घरका व्यक्तिहरुले शिशु-स्याहार सेवा दिन सक्छन् ।

उबह र उनको श्रीमान् अब्दुल्लाहको एकजना दुधे बालक र एकजना दुईवर्षको बालक छ । उबह राती पुरा समय काम गर्छिन् जसले उनको परिवारलाई स्वास्थ्य सुविधा दिन्छ । अब्दुल्लाहको दिउँसो पार्ट-टाईम नोकरी छ । अब्दुल्लाहले साँझमा दोश्रो पार्ट-टाईम नोकरी पाउन सक्थ्यो । उसले यो नोकरी गर्छ भने परिवारको बढी आम्दानी हुनेछ तर उनीहरुले केटाकेटीको हेरविचारको लागि खर्च गर्नु पर्नेछ । यसबारेमा निर्णय गर्न उबह र अब्दुल्लाहले के के विचार गर्नु पर्छ ? तपाईं के सुझाव दिन चाहनुहुन्छ ?



तपाईंको मातृभूमि अथवा आफूले शरण पाएको देशमा बालबालिकाहरुको हेरचाह कसले गर्छ यसको बारेमा एउटा चित्र कोर्नस् अथवा लेख्नुस् ।



आफ्नो परिवार बाहिरका कुनै व्यक्तिद्वारा यदि तपाईंको बालबालिका वा नातिनातिनाहरुको हेरचाह वा स्याहार गरिएको भए तपाईंलाई कस्तो लाग्थ्यो यसको बारेमा सोच्नुस् :

	यो उपायको के के फाइदाहरु छन् ?	बेफाइदा के के हुन सक्छन् ?
नजिकै बस्ने एकजना नातेदार		
एउटा दिउंसो चल्ने स्याहार केन्द्र		
एउटा परिवार स्याहार केन्द्र		
घरमा एकजना वच्चालाई एकजना स्याहार गर्ने व्यक्ति		
३ वर्षभन्दा माथिका बालबालिकाहरुको लागि प्रि-स्कूल		

- तपाईंलाई मन पर्ने नमुना शिशु-स्याहार उपायहरु कुन होला ?
- तपाईंको विचारमा कुनचाहिँ शिशु-स्याहार सबभन्दा सस्तो होला ?
- तपाईंले पहिलो पटक अमेरिकामा काम थाल्दाखेरि कुनचाहिँ शिशु-स्याहारको उपायको लागि सबभन्दा यथार्थ हुनेछ ?

तपाईंको पुनर्वास संस्थाले रोजगार सेवाहरु पाउन मद्दत गर्नेछ ।

कामको लागि अन्तर्वार्तामा जाँदा समयमा पुगनु महत्वपूर्ण हुन्छ ।

कामको लागि अन्तर्वार्ताको बेलामा अन्तर्वार्ता गर्नेको आँखामा हेरी हेरी मुस्कान सहित हात मिलाउनुस् ।

कसरी काम खोज्ने



तपाईंको मातृभूमि वा शरण पाएको देशमा मानिसहरु कसरी काम खोज्छन् यसको बारेमा सोच्नुस् ।

- तपाईं कहाँ खोज्नुहुन्छ ?
- तपाईं कुन कुन पाइला चाल्नुहुन्छ ?

तपाईंलाई काम खोज्न मद्दत गर्ने सबभन्दा उत्तम व्यक्ति तपाईं स्वयं हो । तर त्यहाँ अरुहरु पनि छन् जसले तपाईंको प्रयासहरुमा मद्दत पुऱ्याउनेछन् :

- पुनर्वास संस्थाहरु र शरणार्थी रोजगार सेवाहरु । यी संस्थामा रहेका कर्मचारीहरुले कैयौं शरणार्थीहरुलाई अमेरिकामा पहिलो नोकरी खोज्न सहयोग गरेकाछन् । आफ्नो पुनर्वास संस्थाका कर्मचारीहरु काम खोज्न सहयोग गर्न अनुभवी छन् ।



- नातेदारहरु र साथीहरु । काम गरिरहेका आफ्ना साथीहरु अथवा नातेदारहरुलाई कुनै कामहरु खुलेका छन् भने तपाईंलाई खबर गर्न भन्नुस् ।



- अखवारहरु, इन्टरनेट, र नागरिक रोजगार संस्थाहरु । धेरै कम्पनीहरुले अखवारहरु र इन्टरनेटमा विभिन्न रोजगार खुलेको विज्ञापन गर्छन् । केहि कम्पनीहरु नागरिक रोजगार संस्थाहरु मार्फत मानिसहरुलाई रोजगार दिन्छन् । रोजगार सेवाहरु दिनेहरुसंग होशियार हुनुस् जसले तपाईंसंग पैसा मागेर काम खोज्ने बाचा गर्छन् ।





तपाईंले विगतमा काम खोज्न प्रयोग गरेको रणनीतिहरूलाई पाना नं १६८ मा घेरा हाल्नुहोस् ।

निम्न प्रश्नहरूको बारेमा विचार गर्नुस् ।

- अमेरिकामा काम पाउन गाह्रो भएको छ भने तपाईंले कोसंग सहयोग माग्न सजिलो लाग्ला ?
- सहयोगको लागि कुरा गरेको व्यक्तिसंग मद्दत माग्न तपाईंलाई किन सजिलो लाग्छ ?
- अन्य सहयोगको लागि तपाईंले अरु कस्ताई सोध्नु हुन्छ ?

अल्बर्टोले पत्रिकामा नोकरीको बारेमा आफुलाई मनपरेको एउटा विज्ञापन भेट्यो । उसले त्यो विज्ञापन आफ्नो केश म्यानेजर (फाँटवाला प्रबन्धक) समक्ष ल्यायो । केश म्यानेजरले अल्बर्टोलाई निवेदन फाराम भर्न सहयोग गरे । केही रात पछि, बेलुकाको खाना खाने बेलामा अल्बर्टोले सो पदको बारेमा साथीलाई भन्यो । अल्बर्टोको साथीले आफुले चिनेको एकजना मानिस त्यो अफिसमा नोकरी गर्छ भन्यो र त्यो मानिसले अल्बर्टोको राम्रो सिफारिस गर्न सक्छ भन्यो । अल्बर्टोले के के गर्नुपर्ने जसले गर्दा उसलाई नोकरी पाउन सहयोग मिल्थ्यो ? तपाईं आफ्नै प्रयासले नोकरी पाउन के कस्तो योजना बनाउनु हुन्छ ? तपाईं नोकरी पाउनको लागि कोसंग कुरा गर्नु सजिलो महशुस गर्नुहुन्थ्यो ?

रोजगारको लागि हुने अन्तरवार्तामा सफलता पाउन केही सल्लाहहरू

रोजगारको लागि अन्तरवार्ताको बेला कम्पनीको तर्फबाट एकजनाले कामको बारेमा भन्नेछ । पुरुष वा महिलाले तपाईंसंग कुरा गर्नेछन् र उनीहरूको कम्पनीमा तपाईं योग्य कर्मचारी हुनुहुन्छ वा हुनुहुन्न त्यो पत्ता लाउन तपाईंको विगतको कामको अनुभवको बारेमा प्रश्नहरू सोध्नेछन् । रोजगारको लागि अन्तरवार्ता धेरै महत्वपूर्ण हुन्छ । यदि तपाईंले राम्रो छाप पार्नु भयो भने तपाईंले काम पाउने ठूलो सम्भावना हुन्छ । तल राम्रो छाप पार्न तपाईंले गर्न सक्ने कुराहरू दिइएका छन् :

- समयमा पुग्नुस् । अमेरिकीहरूको लागि समय धेरै महत्वपूर्ण हुन्छ । तपाईं अन्तरवार्तामा ढीलो पुग्नुभयो भने निरीक्षकले तपाईंलाई काममा पनि ढीलो आउन सक्छ भन्ने सोच्दछ ।
- सफा हुनुस् र कामलाई सुहाउने सही किसिमको पहिरन लाउनुस् । तपाईंको रोजगार सल्लाहकारले कस्तो किसिमको पहिरन लाउने त्यो सिकाउन मद्दत गर्नेछन् ।
- अन्तरवार्ता लिने व्यक्तिको आँखामा हेर्नुस्, मुस्कुराउनुस् र हात मिलाउनुस् । अमेरिकीहरूले आँखा हेरी कुरा गर्दा इमान्दारी देखिन्छ, र एउटा मुस्कानसहीतको हात मिलाइले आत्मविश्वास र कामप्रतिको राम्रो धारणा छ, भन्ने देखाउँछ ।




कुनै काम पाउनुभन्दा पहिले
अनेकौं अन्तर्वार्तामा जानु
साधारण कुरा हो ।

- ❑ काम पाएमा तपाईंले के गर्नु हुनेछ त्यसको बारेमा सोध्नुस् । यसले सुपरीवेक्षकलाई तपाईं काममा उत्सुक हुनुहुन्छ भन्ने बुझाउँछ ।
- ❑ आउँछ भने थोरै भएपनि अंग्रेजी बोल्नुस् । तपाईंले थोरै अंग्रेजी आएपनि, अंग्रेजी बोल्दा सुपरीवेक्षकलाई तपाईंमा आत्मविश्वास छ भन्ने बुझाउँछ, जुन कुराले एउटा राम्रो काम पाउने मौकाहरु बढ्न सक्छन् ।
- ❑ तनावरहित भएर सजिलो गरी बस्नुस् । जागिरको लागि अन्तर्वार्तामा प्रत्येक व्यक्ति चिन्तापूर्ण हुन्छ । यो बुझ्नुस् कि तपाईं मात्रै होइन सबैलाई यस्तो हुन्छ ।



एकजना साथीसंग निम्नकुराहरु अभ्यास गर्नुस् :

- ❑ एक अर्काका आंखामा हेरीरहने ।
- ❑ मुस्कुराउने ।
- ❑ हातमा हात मिलाउने ।
- ❑ थोरै आएपनि अंग्रेजीमा बोल्ने (हेलो मात्र भन्न आउँछ भनेपनि बोल्ने) ।
- ❑ तनावरहित भएर बस्ने





एकजना साथीसंग एउटा रोजगारदाताको प्रश्नहरूको जवाफ दिदै पालैपालो अभिनय गर्नुस्, जस्तै :

- के तपाईं मलाई आफ्नो वारेमा भन्न सक्नुहुन्छ ?
- यो नोकरीमा तपाईं किन इच्छुक हुनुहुन्छ ?
- यो काममा तपाईंको कुन कुन कामको पूर्व अनुभवले तपाईंलाई मद्दत गर्ला ?
- तपाईं कहिलेदेखि काम गर्न उपलब्ध हुनुहुन्छ ?



अब एक अर्कालाई अन्य प्रश्नहरू सोध्ने अभ्यास गर्नुस्, जस्तै :

- यो पार्टटाइम वा फूलटाइम काम हो ?
- काम कतिबजे सुरुहुन्छ ?
- म कस्तो किसिमको काम गरिरहेको हुनेछु ?
- मेरो निरीक्षक को हुनुहुनेछ ?
- तपाईंले काम दिएको व्यक्तिले कहिले देखि काम सुरुगर्नेछ ?

तपाईंले काम पाउनुभन्दा पहिले अनेकौं अन्तरवार्ताहरू दिन जानुपर्नेछ। अमेरिकामा सबै काम खोज्ने व्यक्तिहरूको लागि यो साधारण कुरा हो। आफ्नो प्रथम अन्तरवार्ता पछि, यदि तपाईंले काम पाउनु भएन भने तपाईं हतोत्साहित भएको महसुस गर्नुहुनेछ, तर धैर्यवान् हुने प्रयत्न गर्नुस्। चाहिन्छ, भने उत्साहित हुन आफ्नो परिवार तथा तपाईंको रोजगार सेवा सल्लाहकारसंग सोध्नुस्।

सकारात्मक रहनुस्। आफ्नो परिवार अनि रोजगार सल्लाहकारसंग कुरा गर्नुस् र उनीहरूबाट उत्साहित हुनुस्।

नोकरीको लागि अन्तरवार्तामा जाने तयारी गर्न गंगाले नुहाईन् र सफा लुगा लगाईन्। अन्तरवार्तामा गंगाले आफुले जानेको थोरै अंग्रेजी प्रयोग गरिन्। सुपरिवेक्षकसंग हात मिलाईन् र कुरा गर्दा आँखामा सिधा हेरिन्। गंगालाई अन्तरवार्ता राम्रो भयो जस्तो लाग्यो तर उनले कुनै फोन पाईनन्। तपाईंको विचारमा यस्तो किन भयो होला ? तपाईंलाई गंगाले कस्तो महशुस गर्छिन् होला जस्तो लाग्छ ? नोकरी खोज्दा सकारात्मकरूपमा रहन तपाईं के के गर्नुहुन्छ ?



तपाईंका सकारात्मक विशेषताहरु

अन्तरवार्ताहरुमा धेरै रोजगारदाताहरुले सकारात्मक विशेषताहरुको बारेमा सोध्छन् । तल रोजगार सम्बन्धि शब्दहरुको सूची छ जुन कुनै व्यक्तिको सकारात्मक विशेषताहरुको वर्णन गर्दा प्रयोग गर्न सकिन्छ । तपाईंसंग भएका सबभन्दा राम्रो कुनै तीन विशेषताहरुमा चिनो लाउनुस् ।



विशेषता	अंग्रेजीमा	एउटा चित्र कोर्नुस् अथवा तपाईंको लागि यसले के मतलव राख्छ लेख्नुस् :
	Honest	
	Dependable	
	Flexible	
	Hard worker	
	Good work ethic	
	Cooperative	
	Motivated	

विशेषता	अंग्रेजीमा	एउटा चित्र कोर्नुस् अथवा तपाईंको लागि यसले के मतलव राख्छ लेख्नुस् :
	Fast learner	
	Reliable	
	Positive attitude	
	Good listener	
	Punctual	



अंग्रेजी भाषामा तपाईंका के के सकारात्मक विशेषताहरु छन् , एकजना साथीलाई भनेर तपाईंको भविष्यमा हुने अन्तरवार्ताहरुको लागि अभ्यास गर्नुस् ।

तपाईंको पहिलो
काम कम्तिमा
६ महिनासम्म
नछोड्नुस् ।



केहि समयसम्म यदि तपाईं काम पाउन सक्नुहुन्न भने अरु कामखोज्दा सकारात्मक भैराज्य तपाईंले के के गर्न सक्नुहुन्छ त्यसको बारेमा सोच्नुस् । तल दिइएका कुराहरुलाई घेरा लाउनुस जसले तपाईंलाई आफ्नो बारेमा राम्रो अनुभव हुन्छ ।



सामुदायिक वा सांस्कृतिक
कार्यक्रममा भाग लिनुस्



शारीरिक अभ्यास गर्नुस्



आफ्नो केटाकेटीहरुको
विद्यालयमा सहभागी हुनुस्



मन परेको गीत सुन्नुस्



अंग्रेजी बोल्ने अभ्यास गर्नुस्



कुनै सीप सम्बन्धि तालिम लिनुस्



आफ्नो समुदायमा भएका धार्मिक
वा आध्यात्मिक गुरुसंग कुरा गर्नुस्



तपाईंलाई कस्तो लाग्दछ यसको
कुरा गर्नुस् साथीहरु वा परि
वारसंग कुरा गर्नुस्



आफ्नो समुदायमा स्वयम्सेवक
भएर सेवा दिनुस्



आफ्नो काम खोज्दा आफू सकारात्मक रहन तपाईंले अरु के के गर्नु सक्नुहुन्छ होला ?

रोजगारको इतिहास



तपाईंले गरिरहेको वर्तमान् रोजगार अथवा विगतमा भएको तपाईंको रोजगारको सम्बन्धमा सोच्नुस् ।

- तपाईंले घरमा वा बाहिर काम गर्नु भएको छ ?
- तपाईंले कुन कुन काम गर्नु भएको छ ?
- आफूले गरेका कामहरूमा तपाईंलाई कुन कुन सीपहरू चाहिएको थियो ? घरमा काम गर्दा तपाईंलाई कुन कुन सीपहरू चाहिएको थियो ?



विगतमा गरेका कामहरूको अनुभवको क्रममा तपाईंले कुन कुन काम गर्नुभयो त्यसको बारेमा एउटा चित्र कोर्नुस् वा लेख्नुस् ।



पो सहले कामको लागि कोठा सहचारी पदमा निवेदन दिएपछि, उनलाई अन्तरवार्ताको लागि बोलाईयो । यस अघि उनले कहिलेपनि घर बाहिर नोकरी गरेकी थिईनन् तर उनलाई घरको सरसफाई र परिवारको लुगा धुने अनुभव भएकोले राम्ररी भन्न सकिन् । एक हप्ता पछि, पो सहलाई काम दिइयो । पो सहको विगतको अनुभवले उनलाई कसरी नोकरी पाउन सहयोग मिल्यो ? आफ्नै सीपहरूले कसरी तपाईंलाई मद्दत गर्न सक्छ ?

अमेरिकामा आफ्नो कामको इतिहास स्थापित गर्न तपाईंको पहिलो नोकरी महत्वपूर्ण हुनेछ । आफूले मनलागेको काम छैन भनेपनि कम्तिमा छ महिनासम्म तपाईंले आफ्नो पहिलो नोकरीमा टिकी रहने प्रयास गर्नुपर्छ । भविष्यका रोजगारदाताहरूले तपाईंलाई काम दिने बेलामा तपाईंले गरेको पहिलो कामको मूल्यांकन गर्दा विचार गर्नेछन् ।

मसुद र अलि दुवैले एउटै कामको लागि निवेदन दिदैछन् । पोहोर साल, मसुदको एउटा मात्र नोकरी थियो जबकि अलिसंग चारवटा बेग्ला बेग्लै कामहरू थिए । तपाईंको विचारमा रोजगारदाताले कसलाई नियुक्त दिन्छ होला ? किन ? एउटै काममा धेरै दिनसम्म काम गर्ने कोही व्यक्तिको बारेमा के बुझिन्छ ?

तपाईंको अंग्रेजी भाषामा सुधार
गर्नाले बढी तलव पाउने र
हालकोभन्दा माथिको
ओहोदामा पुग्ने राम्रो उपाय हो ।

तपाइले कुनै कुरा बुझ्नु भएन
भने बुझिन भन्नुस् ।

रोजगारका लक्ष्यहरु



तपाईंले आफ्नो लागि रोजगार सम्बन्धि लक्ष्यहरु पनि स्थापित गर्नु
पर्छ र त्यसको प्राप्तिका लागि के के चाहिन्छ त्यसको पहिचान
गर्नुस् ।

आफ्ना रोजगार सम्बन्धि लक्ष्यहरुको बारेमा सोच्नुस् । तल दिएका घेराहरु भित्र
आफ्नो लक्ष्यहरु दर्शाउने चित्र कोर्नुस् अथवा त्यसको बारेमा लेख्नुस् । वस्तुपरक
हुने कोशिस गर्नुस्

तपाईंको १ एक
महिनाको रोजगार सम्बन्धि
लक्ष :

तपाईंको ६ छ
महिनाको रोजगार सम्बन्धि
लक्ष :

तपाईंको १ वर्षको
रोजगार सम्बन्धि लक्ष :

तपाईंको ५ वर्षको
रोजगार सम्बन्धि लक्ष :

एउटा अझ राम्रो ओहोदामा (बढी तलव भएको) बढुवा हुन तपाईंले आफ्नो
अंग्रेजी भाषा सुधार गर्नु पर्छ र तपाईंले नयां सीपहरु सिक्नु पर्ने हुन सक्छ ।
आफ्नो देशमा यदि तपाईंले कुनै पेशागत रोजगार गर्नुभएको भए, अमेरिकामा
तपाईंले त्यस्तै पेशामा काम गर्न सक्नु हुनेछ तर तपाईंले केही कक्षाहरुमा भाग
लिनु पर्छ र एउटा प्रमाण-पत्र हासिल गर्न सक्नु हुनेछ । तपाईंका लक्षहरु पूरा
गर्न समय लाग्न सक्छ र तपाइले धैर्यवान् हुनुपर्छ । सम्भन्नुस् कि सबैभन्दा
जरुरी कुरा हो जसले कडा परिश्रम गर्छ अमेरिका उनीहरुको लागि अवसरहरुको
एउटा खानी हो ।

संयुक्त राज्य अमेरिका बसेको करिव ८ महिना पछि आरजुले आफ्नो नोकरीको लक्षबारे सोचिन् । आफ्नो योजना मुताविक कुराहरु नभैरहेकोले उनी हताश भएकी थिईन् । यदि तपाईं आरजु हुनुभएको भए कस्तो महशुस गर्नुहुन्थ्यो ? के गर्नुहुन्थ्यो ? आरजु कसरी संयुक्त राज्य अमेरिकामा प्राप्त अनुभवबारे सकारात्मक भएर रहन सकिन्छन् ?

तलव, काम गर्ने समयहरु र सुविधाहरु

तपाईंलाई नोकरी दिंदाखेरी रोजगारदाताले तपाईंको तलव र काम गर्ने समयहरु र सुविधाहरुको कुरा गर्नेछन् । तल तपाईंलाई भनिने केही कुराहरु दिइएका छन् :

- तलव कति हुनेछ ।
- तपाईंले घण्टा घण्टाको ज्यालादारी पाउनु हुनेछ वा वार्षिक दरले तलव पाउनु हुनेछ ।
- कहिले कहिले तपाईंलाई तलव दिइनेछ ।
- तपाईं हप्तामा कतिघण्टा काम गर्नुहुनेछ ।
- कामको तालिका के हो ।
- सुविधाहरु कुन कुन उपलब्ध हुनेछन् ।



यदि तपाईं माथिका केहि कुराहरु बुझ्नुहुन्न भने यसको बारेमा सोध्नुस् ।



एकजना साथीसंग कुनै कामको लागि चाहिने खास खास योग्यता र अनुभवहरुको बारेमा एक अर्कालाई सोधेर अभ्यास गर्नुस् । जस्तै :

- त्यो नोकरी हप्तामा कति घण्टाको लागि हो ?
- काम गर्ने दिन कतिबजे सुरु हुन्छ ?
- मलाई कहिले कहिले तलव दिइनेछ ?
- के के सुविधाहरु उपलब्ध छन् ?

तपाईंको आफ्नै प्रश्नहरु भए अभ्यास गर्नुस् ।

तपाईंले आफ्नो तलव एउटा नियमित तालिका अनुसार पाउनु हुनेछ जुन महिनामा एक पटक, दुई दुई हप्तामा वा प्रति हप्ता हुनेछ । तपाईंले तलव चेककोरूपमा एउटा तलव विवरण लेखिएको कागजको टुक्रा पाउनु हुनेछ जुन तपाईंको रेकर्डको लागि हो । नगद भुक्तानी लिंदा वा चेक खातामा जम्मा गर्दा यो कागज आफै राख्नुस् ।

संयुक्त राज्य अमेरिकामा तपाईंले बुझाउनु पर्ने कर तिर्न जरुरी हुन्छ ।

काम गरिरहेको बेलामा परिवार, साथीहरू र सहकर्मीहरूसँग व्यक्तिगत कुराहरू नगर्नुस् र व्यक्तिगत फोन पनि नगर्नुस् ।

नयाँ काम नपाउन्जेल गरिरहेको काम कहिल्यै नछोड्नुस् ।

नगद पारिश्रमिक दिने रोजगारहरू

संयुक्त राज्य अमेरिकामा नगद पारिश्रमिक लिएर कामगर्न कानुन विपरीत हुन्छ । यदि रोजगारदाताले तपाईंलाई नगद पारिश्रमिक कर तिर्न कट्टि गरेको रकम तपाईंले पाउने कुल नगद तलवमा देखाउदैन भने तपाईं र रोजगारदाता दुवैले कानुन तोड्दै हुनुहुन्छ । कानुन तोड्नुभयो भने तपाईंले जरिवाना तिर्नु पर्नेछ अथवा कारागार जानु पर्नेछ ।



क्लडियाले घर सरसफाई गर्ने नोकरी पाईन् । उनलाई नोकरी गरे बापत तलव नगद दिइन्थ्यो र उनी धेरैजसो बकस पनि पाउँथिन् । क्लडियालाई कर तिर्नबारे के भन्न सक्नुहुन्छ ? उनले कर केको लागि तिर्ने हो ? किन उनले कर तिर्नु पर्छ ?



करको बारेमा निम्नप्रश्नहरूमा ध्यान दिनुस् :

- अमेरिकामा तपाईंले कर तिर्नु किन महत्वपूर्ण छ ?
- तपाईंले आफ्नो कर तिर्नुभएन भने के हुन सक्छ ?

काममा सफल हुन केही सुझावहरू

- काममा समयमा आइपुग्नुस् । रोजगारदाताहरू कर्मचारीहरू समयमा आइपुग्छन् भन्ने अपेक्षा गर्छन् तपाईं सधैं समयमा आउनुहुन्छ भने तपाईंले एउटा राम्रो छाप पार्न सक्नुहुन्छ । यदि तपाईं काममा ढिलो आउनुहुन्छ भने तपाईंको तलव घटाउन सकिनेछ । यदि तपाईं धेरैजसो ढिलो हुनुभयो भने, तपाईंको जागिर जानेछ ।
- साच्चिकै विरामी परेमा मात्रै विरामी विदा लिनुस् । तपाईंको नजिकैको कुनै पारिवारिक सदस्य (श्रीमती वा बच्चा) विरामी छन् र त्यो व्यक्तिलाई एकजना डाक्टरकोमा लिएर जानुछ भनेपनि विदा लिनुपर्नेछ । यस्तो भएमा तपाईंले निरीक्षकलाई पहिले नै खबर दिनु पर्छ ।

- ❑ काममा पुग्न सक्नुहुन्न भने फोन गर्नुस् । कुनै कारणवश तपाईं ठीलो पुग्नसक्ने वा अनुपस्थित हुनुपर्नेछ भने आफ्नो निरीक्षकलाई जहिलेपनि समयमा खबर गर्नुस् । कुनै ठाउँमा भेटघाटको समय कुनै कारणले पुग्न सक्नुहुन्न भन्ने थाहा छ भने ठीलो आउने वा अनुपस्थित हुने स्वीकृति लिन समयमा आफ्नो निरीक्षकसंग कुरा गर्नुस् ।
- ❑ मित्रवत् हुनुस् । आफ्ना सहकर्मीहरूलाई चिन्नको लागि खाना खानेबेला (गिलअज तहभ) र विश्रामको समय राम्रो हुन सक्छ । कामगर्ने ठाउँमा कुराकानीका साधारण विषयहरू हुन् मौसम, सप्ताहान्त (शनिवार/आइतवार)को गतिविधिहरू, खाना र खेलकुदहरू । आफ्ना सहकर्मीहरूसंग तपाईंले आफ्नो संस्कृतिको बारेमा कुरा गर्न पनि धेरै मौ काहरू पाउनु हुनेछ । खासगरि प्रारम्भिक विदाहरूको बेलामा ।
- ❑ काममा उत्पादनशील हुनुस् । कामको बेलामा परिवार, साथीहरू र सहकर्मीहरूसंग व्यक्तिगत कुराकानी सकेसम्म नगर्नुस् र व्यक्तिगत फोन पनि नगर्नुस् ।
- ❑ प्रश्न सोध्नुस् । केहि कुरा बुझ्नु भएन भने त्यसको बारेमा सोध्नुस् । सिक्न र कमीकमजोरी सुधार्न कोशिशगर्दा तपाईंले राम्ररी काम गर्नुहुनेछ । तपाईंको रोजगारदाताले तपाईंको आदर गर्नेछन् ।
- ❑ तपाईंले जहिले भएपनि सक्नुहुन्छ भने नयाँ काम र जिम्मेवारीहरू सिक्नुस । तपाईंले यदि बढी से बढी जिम्मेवारी लिन इच्छुक भएको देखाउनुहुन्छ भने तपाईंको हालको ओहोदाभन्दा राम्रो आहोदामा बढुवा हुन सक्नुहुन्छ ।
- ❑ नोकरी छोड्नुभन्दा पहिले सूचना दिनुस् । तपाईंले जव भएको काम छोडेर अर्को काम स्वीकार गर्नुहुन्छ, आफ्नो पहिलेको रोजगारदातालाई कम्तिमा २ हप्ता पहिले सूचना दिएर नयाँ काम नपाउञ्जेल हालको काम कहिल्यै नछोड्नुस् ।



तपाईंको पहिलो कामको अनुभवहरू रोजगारमा सफल हुन दिएको सुभावहरूभन्दा फरक छन् भने ती सुभावहरूमा घेरा लगाउनुस् ।



निम्न प्रश्नहरूमा ध्यान दिनुस् :

- ❑ यी सुभावहरूमध्ये कुन सुभाव तपाईंले पालना गर्न सजिलो होला ?
- ❑ कुन सुभावहरू तपाईंको लागि गाह्रो होला ?
- ❑ आफ्नो नोकरीमा सफल हुन तपाईं के के प्रयत्न गर्नु हुनेछ ।

सनाहले आफ्नो नयाँ नोकरीमा धेरै मेहनत गरिन् तर कहिलेकाहीं उनले खास के काम गर्नुपर्थ्यो बुझिनन् । सनाहले अंग्रेजी धेरै जानेकी थिइन् त्यसैले सनाहले आफुले गर्नुपर्ने तर नबुझेको कुराबारे निरीक्षकलाई भनिन् । कसरी सनाहले आफ्नो काम राम्ररी बुझ्न सकिन्छ ? यदि तपाईं सनाह हुनुभएको भए यो अवस्था कसरी सम्हाल्नुहुन्थ्यो ?

सुरक्षित
र स्वस्थ
वातावरणमा
काम गर्न
पाउनु तपाईंको
अधिकार हो ।


बोरिसले संयुक्त राज्य अमेरिका पुगेको केही महिनापछि काम शुरु गर्‍यो । उ धेरै अंग्रेजी बोल्दैनथ्यो तर उ राम्रो काम गर्ने मिलनसार व्यक्ति थियो । उसको निरीक्षक र अन्य सहकर्मीहरू उसलाई मनपराउँछन् । १६ महिना पछि बोरिसले अन्य कुनै ठाउँमा नयाँ नोकरीको लागि निवेदन दियो र कसैलाई नभनिकन भैरहेको नोकरी छोड्यो । जब उसले नयाँ नोकरी पाएन उ छक्क पर्‍यो । पछि बोरिसले थाहा पायो कि पहिलो रोजगार दाताले उसको नयाँ कामको लागि राम्रो सिफारिस गरेनछ । बोरिसले के गर्नु पर्‍यो ? बोरिसले के गर्नु पर्‍यो ?

कामगर्ने ठाउँमा आफ्ना अधिकारहरू

शरणार्थीको रूपमा अमेरिकी नागरिक सरह सुरक्षित र स्वास्थ्य वातावरणमा काम गर्न पाउनु तपाईंको अधिकार हो । शरणार्थीको रूपमा अमेरिकी नागरिक सरह तपाईंको पनि कामगर्ने ठाउँमा समान अधिकारहरू छन् । रोजगारदाताले तपाईं शरणार्थीको अवस्थामा भएको कारण काम दिन्न वा बहुवा गर्दिन भन्न पाउँदैन । अथवा तपाईंको उमेर, अपाङ्गता, विवाहित अवस्था, जनजाति, राष्ट्रियमूल, जाति, धर्म, लिंग वा यौन सम्बन्धि विचारको कारण काम दिन्न वा बहुवा गर्दिन भन्न पाउँदैन । जे भएतापनि केही नोकरी वा कामहरू अमेरिकी नागरिकको लागि मात्र खुलेको हुन्छन् ।



रोजगार कानूनले कर्मचारीहरूलाई कामगर्ने असुरक्षित वातावरण बाट पनि सुरक्षा गर्दछ । रोजगारदाताले कामगर्ने ठाउँ सुरक्षित र स्वास्थ्यकर छ भनी निक्कै गर्नुपर्छ । रोजगार सम्बन्धि कानूनहरूले कामगर्ने ठाउँमा पनि यौनजन्य आशयले गरेको दुर्व्यवहार बाट कामदारहरूको सुरक्षा गर्छ । यौनजन्य दुर्व्यवहार यौनजन्य स्वभावको कुनै पनि व्यवहार हो जसले कुनै पनि व्यक्तिलाई भयभीत वा अफयारोमा पार्छ ।



संगीताको एकजना पुरुष हाकिम छ, जो धेरै दयालु सहयोगी र मिलनसार पनि छ । तर उ कहिलेकाहीं कुरा गर्दा संगीताको कुममा छुन्छ । यसले गर्दा संगीतालाई धेरै असजिलो लाग्छ । यहाँ समस्या के छ ? संगीताले के गर्नु पर्छ ?



काम गर्ने ठाउँमा अमेरिकी अधिकारहरूको बारेमा सोच्नुस् ।

- तपाईंको विगतको अनुभवहरूसंग यी अमेरिकी अधिकारहरू कतिको समान होलान् ?
- ति कतिको भिन्न होलान् ?
- यी भिन्नताहरूसंग तपाईं कसरी अभ्यस्त हुनु हुनेछ ।



समापन *

सही वा गलत ? अमेरिकामा पुनर्वासको बारेमा तपाईंलाई कतिको जानकारी छ जस्तो लाग्छ ? तपाईंको जानकारीलाई तल दिइएको भनाइहरूसंग जाँच गर्नुस् । यी भनाइहरू पढ्नुस् अनि आफूलाई सही लागेमा **सही** शब्दलाई घेरा लगाउनुस् र यदि भनाइहरू गलत लागेमा **गलत** शब्दलाई घेरा लगाउनुस् ।

- | | | |
|---|-----|-----|
| १. तपाईंले पहिलो नोकरी पाउन कमसेकम केही दिन वा महिनौं लाग्न सक्छ । | सही | गलत |
| २. सरकार अथवा तपाईंको पुनर्वास संस्थाले तपाईंलाई काम दिलाउनै पर्छ । | सही | गलत |
| ३. अंग्रेजी भाषा सिक्नाले तपाईंलाई काम पाउन मद्दत गर्न सक्छ, र यसले काम पाउने अवसरहरू पनि बढाउँछ । | सही | गलत |
| ४. धेरै शरणार्थीहरू तल्लो ओहोदाको पदमा काम सुरु गर्छन् । | सही | गलत |
| ५. अमेरिकामा कामगर्ने ठाउँमा धेरैजसो महिलाहरूले पुरुषहरूको काम निरीक्षण गर्छन् । | सही | गलत |
| ६. अन्तरवार्तामा ढिलो पुग्नुभयो भने रोजगारदाताले तपाईंलाई काम नदिन पनि सक्छ किनभने उसले तपाईंलाई काममा पनि ढिलो आउन सक्नुहुन्छ भन्ने सोच्न सक्छ । | सही | गलत |
| ७. काम पाउन तपाईंलाई मद्दत गर्ने सबभन्दा उत्तम व्यक्ति तपाईं आफै हो । | सही | गलत |
| ८. अमेरिकी सरकारलाई शरणार्थीहरूले आयकर तिर्नु पर्दैन । | सही | गलत |

* सही उत्तरहरू अनुसूची ए पाना नं.२२२ मा दिइएका छन् ।



परिच्छेद तेह अंग्रेजी भाषाको सिकाई

नयाँ भाषा सिक्न समय र मेहनत लाग्छ । अमेरिकीहरु यो विश्वास गर्छन् कि कुनै नयाँ कुरा सिक्न कोही व्यक्ति पनि कहिल्यै बुढो वा जवान हुदैन । अंग्रेजी सिकेपछि तपाईंलाई नोकरी पाउन मद्दत पुग्छ , नोकरीमा सफल होईन्छ , अरु अमेरिकीहरूसंग कुराकानी गर्न सकिन्छ , र अमेरिकाको जीवनमा छिट्टै भिज्न सकिन्छ ।

यो परिच्छेदले निम्न विषयहरु छलफल गर्नेछ

- » अंग्रेजी भाषाको सिकाईको आवश्यकता
- » अंग्रेजी भाषा सिक्ने तरिका
- » नयाँ भाषा सिक्न कति समय लाग्छ र कति कडा परिश्रम गर्नु पर्छ

अंग्रेजी सिक्नाले तपाईंलाई काम पाउन र संयुक्त राज्य अमेरिकामा तपाईंको नयाँ जीवनमा छिट्टै धुलमिल गर्न मद्दत पुग्छ ।

मुख्य मुख्य अंग्रेजी शब्दहरू

संयुक्त राज्य अमेरिकामा अंग्रेजी भाषाको सिकाइको बारेमा छलफल गर्दा निम्नलिखित शब्दहरूको प्रयोग गरिन्छ। अंग्रेजीमा यी शब्दहरू सिक्नु तपाईंको प्रयोगको लागि सहयोगी हुनेछन्।

नेपाली शब्दहरू हेर्नुस् र अंग्रेजी अनुवाद भन्नुस्। त्यसपछि शब्द बुझिने चित्र कोर्नुस्, यसको अर्थ के हो लेख्नुस् अथवा शब्दलाई वाक्यमा प्रयोग गर्नुस्। पहिलोचाहिं उदाहरणको लागि तल दिइएको छ।

नेपाली	अंग्रेजी	शब्दको अर्थ लाग्ने एउटा चित्र कोर्नुस्, यसको अर्थ लेख्नुस् अथवा शब्दलाई वाक्यमा प्रयोग गर्नुस्।
कृपया त्यो फेरि भन्नुस्।	Please say that again.	कृपया त्यो फेरि भन्नुस्। मैले पहिलो पटक बुझिन।
	Can you repeat that?	
	What does ____ mean?	
	Can you speak more slowly?	
	I don't speak English.	
	I don't understand...	
	Can you understand me?	

अंग्रेजीको मूल्यांकन

अंग्रेजी भाषा कक्षामा जानुभन्दा अघि यदि अंग्रेजी बोल्नुहुन्न भने चिन्ता नगर्नुस् । कक्षा शुरु गर्नुभन्दा पहिले एउटा साधारण सोधपुछ हुन्छ । यो एक किसिमको परीक्षा जस्तै हुन्छ । अंग्रेजी कक्षाको विभिन्न तहहरू हुन्छन् । शुरुको वा तल्लो तहदेखि उच्च तहसम्म र यो सोधपुछ वा लेखाजोखा पछि तपाईंको भाषा कुन तहमा छ त्यो देखाउँछ । यो परीक्षा मौखिक वा लिखित दुवै हुन सक्छ ।

अंग्रेजी कक्षाहरू उनीहरूले सिकाउने किसिममा फरक हुन्छ । कुनै कक्षाले साधारण कुराहरू सिकाउँछ । व्यावहारिक अंग्रेजी-जुन नवआगन्तुकलाई यताउता घुम्दा, पसलमा चिजबीज किन्दा, बसको तालिका पढ्न वा कामको खोजी गर्न आवश्यक पर्दछ । अरुहरूले निश्चित काममा आवश्यक अंग्रेजी सिकाउँछन् जस्तै होटेलमा काम गर्न वा उपचारको क्षेत्रमा काम गर्न । अरु अंग्रेजी कक्षाहरू पनि हुन्छन् जस्ले विद्यार्थीहरूलाई कलेजको पढाईको लागि तयारी गर्छन् । यी कक्षाहरूमा पढ्न र लेख्न धेरै समय खर्च हुन्छ ।

अंग्रेजी भाषा सिकाईको महत्व

जब नादिया संयुक्त राज्य अमेरिकामा पहिलो पटक पुगिन् , जहिलेपनि डाक्टरलाई देखाउन जानु पर्दा एकजना दोभाषे चाहिन्थ्यो । यो गाह्रो थियो, किनभने हप्ताको एकदिन मङ्गलवार मात्र महिला दोभाषे पाउन सकिन्थ्यो । हाल, तीनवर्ष पछि आफुले गर्ने भेटघाट को बन्दोबस्त उनी आफै मिलाउँछिन् । अब उनलाई कुनै दोभाषेको जरुरत छैन । यसको मतलब उनी अब डाक्टरकोमा कुनै पनि दिन जान सकिन्छन् । अंग्रेजी सिकाईले नादियालाई कतिको मद्दत पुगेकोछ ? तपाईंले अंग्रेजी अभ्यास गर्ने अन्य कुन कुन उपायहरू छन् ?

यदि तपाईंमा भाषा सिक्ने तीब्र ईच्छा छ भने, तपाईंले अंग्रेजी धेरै छिटो सिक्नु हुनेछ, । किन अंग्रेजी सिक्नु आवश्यक छ भन्ने केही कारणहरू छन् :

- काम पाउन ।
- काममा सफल हुन ।
- तपाईंका केटाकेटीहरू र नातिनातिनाहरूले के कुरा गर्छन् त्यो बुझ्न ।
- केटाकेटीका शिक्षकहरूसंग कुराकानी गर्न ।
- स्वावलम्बी हुन- तपाईंको आफ्नो अथवा परिवारको लागि सार्वजनिक यातायातको प्रयोग आफैले गर्न र किनमेल गर्न जान ।
- छिमेकीहरूसंग कुराकानी गर्न ।
- टेलिभिजन हेरेर, खबरपत्रिकाहरू पढेर र ईन्टरनेटमा हेरेर संसारमा के भईरहेछ त्यो बुझ्न ।
- संयुक्त राज्य अमेरिकाको नागरिकता सम्बन्धि परीक्षा उत्तीर्ण हुन जस्लेगर्दा तपाईं अमेरिकाको नागरिक हुन सक्नुहुनेछ ।



ती व्यक्तिहरु जो अंग्रेजी भाषा
सिकीरहेका छन् वा
अंग्रेजी बोल्छन्, उनीहरूसंग
कुराकानी गर्ने अभ्यास गर्नुस् ।

ना कूले काम गर्दागर्दै अंग्रेजी सिकिन् तर उनको श्रीमान् सो थूलाई थोरै मात्र अंग्रेजी आउँथ्यो । जब उनीहरु आफ्नो केटाकेटीको अभिभावक तथा शिक्षक सम्मेलनमा संगै सहभागि भए त्यतिबेला त्यहाँ भएको कुराकानी ना कूले सो थूको लागि अनुवाद गर्नुपर्थ्यो । यो स्थिति कू र सो थु दुवै जनाको लागि निराशलाग्दो थियो । अहिले २ वर्षपछि सो थूको अंग्रेजी धेरै राम्रो छ । अब उनीहरु दुबैजना अभिभावक तथा शिक्षक सम्मेलनमा आफ्नो केटाकेटीहरुको बारेमा अंग्रेजीमा राम्ररी कुराकानी गर्न सक्षम छन् । अंग्रेजी सिकाईले सो थूलाई कतिको सहयोग पुऱ्याएको छ ? अरु कुन उपायहरु बाट सो थूले अंग्रेजी सिक्न सक्थ्यो ?



संयुक्त राज्य अमेरिकामा अंग्रेजी सिकेर के के फाईदा हुन्छ ? तल कारणहरुको बारेमा चित्र कोर्नुस् वा लेखेर उल्लेख गर्नुस् ।

भम्पा एकजना वृद्ध पुरुष हुन् जसलाई अंग्रेजी सिक्न कठिन भै रहेछ । उनको छोरा र बुहारी दुबैजना काम गर्छन् । नातिनातिना विद्यालयमा जान्छन् । त्यसैले उनको धेरैजसो समय एकलै बित्छ । भम्पाले आफ्नो अंग्रेजीमा सुधार गर्न के गर्न सक्छन् ?

अंग्रेजी सिक्ने तरिका

अंग्रेजी सिक्ने धेरै तरिकाहरु छन् । केही उदाहरणहरु तल दिईएका छन् ।

अंग्रेजी भाषा कक्षामा भर्ना हुने । (अक्सरगरी यसलाई ESL भनेर उद्धृत गरिन्छ, अथवा दोश्रो भाषाकोरूपमा अंग्रेजी भनिन्छ) । अंग्रेजी भाषा कक्षामा विभिन्न उमेरका, फरक फरक विषयमा शिक्षा प्राप्त गरेका र फरक जातीय पृष्ठभूमी भएका पुरुष र महिलाहरु संगसंगै बसी भाषा सिक्छन् । शुरुको तहमा अंग्रेजी भाषा कक्षामा विद्यार्थीहरुले आफूलाई समुदायमा र नोकरी गर्न ठाँउमा आवश्यक पर्ने अंग्रेजी भाषा पढ्छन् । माथिल्लो तहको कक्षामा विद्यार्थीहरुले अंग्रेजी व्याकरण, पढाई र लेखाईमा बढी ध्यान दिन्छन् ।



फादुमोले अंग्रेजी सिक्न शुरु गरिन् तर अझै पनि काममा भएको बेलामा अरु मानिससंग कुराकानी गर्न गाह्रो छ । फादुमोले अंग्रेजी सिक्दै गर्दा अरु कुनकुन तरिकाले अरुसंग कुराकानी गर्न वा एक आपसमा आफ्ना कुरा आदान - प्रदान गर्न सकिन्छन् ?

स्वयम्सेवक शिक्षकसंग पढ्ने । अमेरिकी संस्कृति र चालचलन् बारे सिक्ने यो एउटा राम्रो माध्यम हो । पुनर्वास संस्थासंग एकजना स्वयम्सेवक मिलाउने कुरा गर्नुस् ।



अंग्रेजी सिनेमा हेर्ने । टेलिभिजन कार्यक्रम हेर्ने वा रेडीयोमा अंग्रेजीमा कार्यक्रम सुन्ने ।

अरुसंग अंग्रेजीमा कुरा गरी अभ्यास गर्ने । जो अंग्रेजी सिक्दैछन् वा अंग्रेजी बोल्छन् उनीहरूसंग अंग्रेजीमा कुरा गर्ने ।



अंग्रेजी छापाहरु पढ्ने । अंग्रेजी तपाईंको वरिपरि जताततै छ । खानाको बाकसहरुमा, चिन्हहरुमा, विज्ञापनहरुमा, बसहरुमा, स्मारिकाहरुमा र खबर पत्रिकाहरु सबैमा छ ।

काममा अंग्रेजी सिक्ने । जव तपाईंले नोकरी पाउनुहुन्छ, तपाईंले कामको लागि उपयोगी हुने अंग्रेजी शब्द तथा अभिव्यक्तिहरु सिक्नु हुनेछ । तपाईंका सहकर्मीहरु सम्भवतः अंग्रेजी बोल्ने ग्राहक वा उपभोक्ताहरु हुनेछन् । उनीहरूसंग कुरागर्दा तपाईंले आफ्नो अंग्रेजीमा सुधार गर्न मद्दत पुग्नेछ ।



संयुक्त राज्य अमेरिकामा
आएका संसार भरिका
व्यक्तिहरु संगसंगै
अंग्रेजी कक्षामा पढ्छन् ।

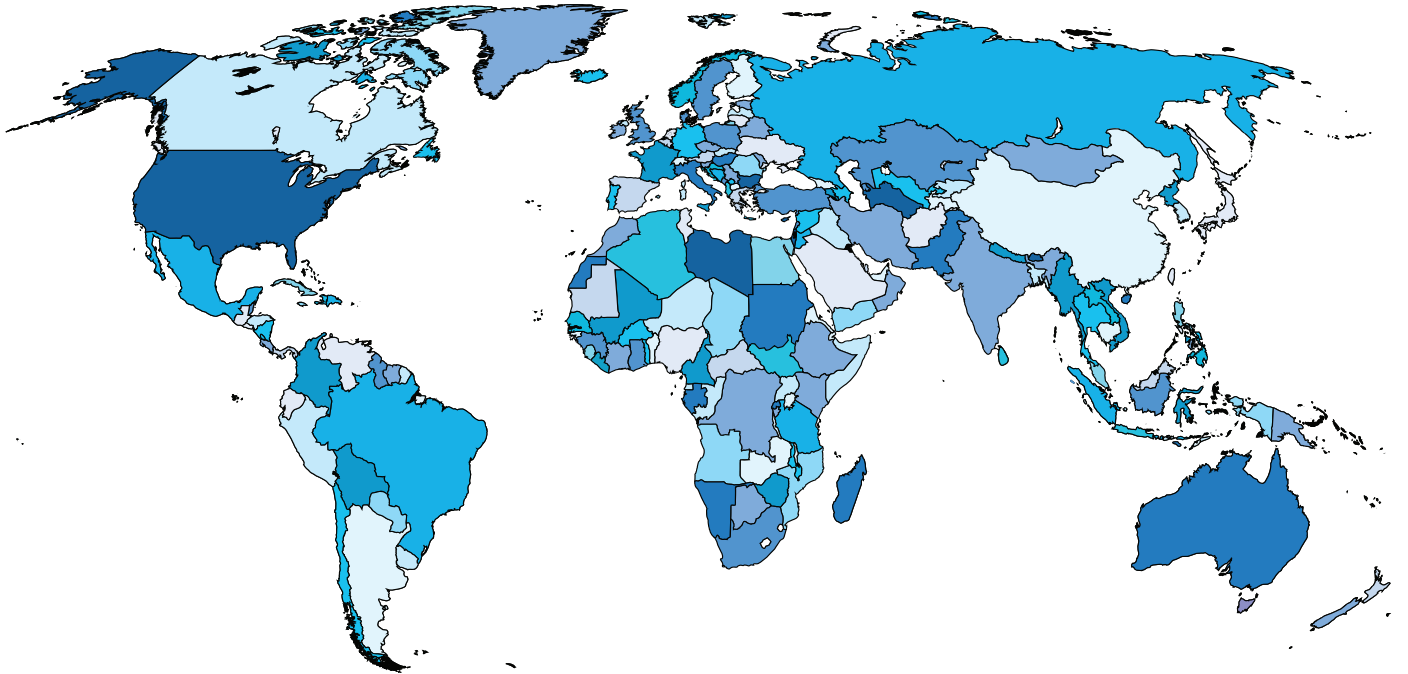
अंग्रेजी कक्षामा विद्यार्थीहरुको
एकदमै भिन्न पृष्ठभूमि हुन
सक्छ, तर उनीहरु पनि त्यही
चाहन्छन्, अंग्रेजी
भाषा सिक्न ।

कक्षाकोठामा विविधता

तपाईंको अंग्रेजी भाषा कक्षामा संसारभरका महिलाहरु र पुरुषहरु देख्नुहुन्छ जो तपाईंसंग
अंग्रेजी सिक्दै हुन्छन् । आफूभन्दा फरक भाषा बोल्ने र फरक सांस्कृतिक पृष्ठभूमि भएका
नयां मानिसहरुलाई भेट्नु रमाईलो हुन्छ ।

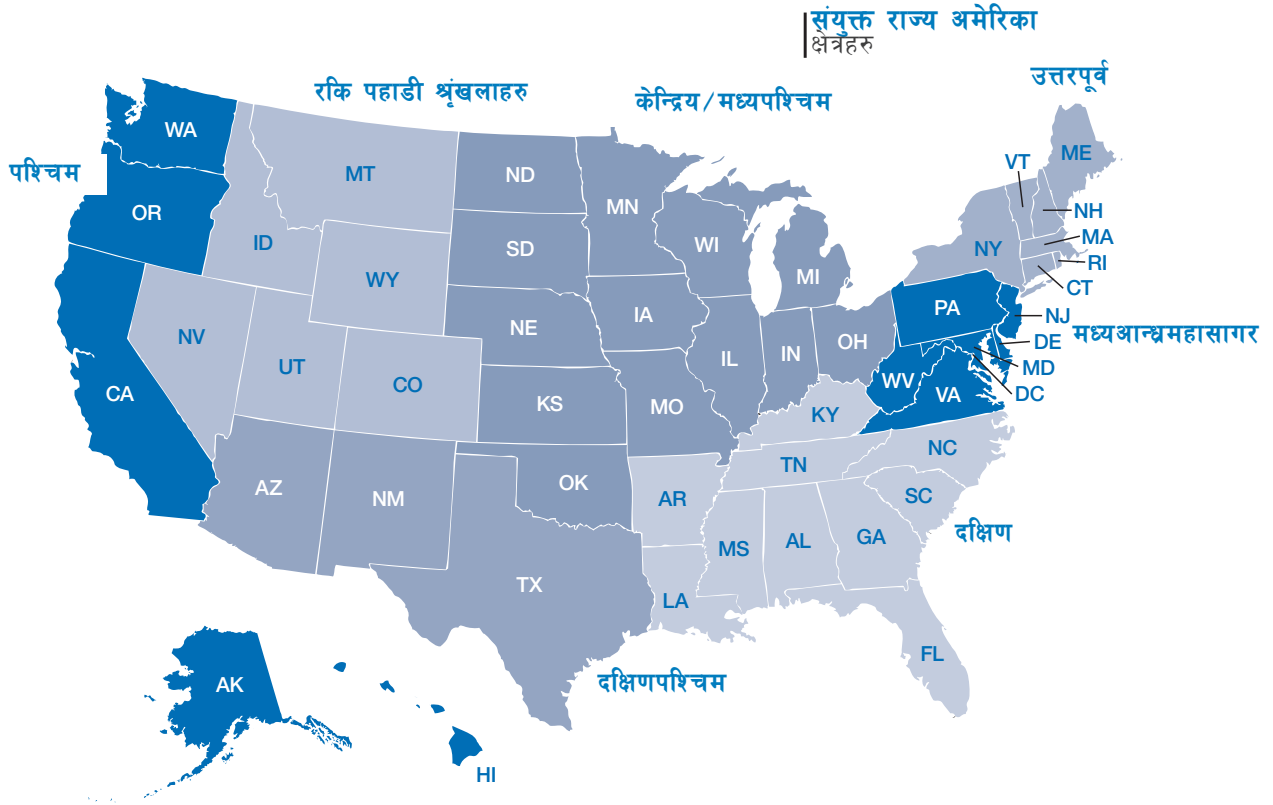


तलको विश्व मानचित्र हेर्नुस् । आफ्नो मातृभूमि देशलाई घेरा लगाउनुस् ।





संयुक्त राज्य अमेरिकामा तपाईं पुनर्स्थापित हुने राज्य कुन हो त्यसमा घेरा लगाउनुस् ।



तलका प्रश्नहरुमा विचार गर्नुस् ।

- तपाईंको विचारमा तपाईंको समुदायमा भएका आप्रवासीहरु कहाँका होलान् जस्तो लाग्छ ?
- तपाईंको कक्षामा अरुको बारेमा के के कुराहरु सिक्न चाहनुहुन्छ ?

यो विविधता कक्षाका शिक्षकहरु तथा अन्य विद्यार्थीहरुको लागि एउटा चुनौती हुन सक्छ । विभिन्न विद्यार्थीहरुको शैक्षिक पृष्ठभूमिहरु र अंग्रेजी सिक्ने लक्षहरु फरक फरक हुन सक्छन् । केही विद्यार्थीहरु जवान हुन सक्छन् जसले कलेजमा अध्ययन गर्न धेरै धेरै अंग्रेजी सिक्ने आशा गरिरहेका हुन्छन् र अन्य पाको उमेरकाहरु जसले पसलमा किनमेल गर्न वा आफै डाक्टरकोमा जान अंग्रेजी सिक्न सकेका हुन सक्छन् । कोही विद्यार्थीहरु वालिग हुन सक्छन् जो पुरा समय काम गर्छन् र काममा राम्रो अंग्रेजी बोल्न सुधार गर्न वा केटाकेटीको शिक्षकसंग कुराकानी गर्न अंग्रेजी कक्षामा भाग लिन्छन् । तर उनीहरुको जे जस्तो पृष्ठभूमिहरु भएतापनि उनीहरु एउटै कुरा चाहन्छन् त्यो हो अंग्रेजी सिक्ने ।



प्रिस्सिला जब पहिलो दिन अंग्रेजी कक्षामा पुगिन्, उनी त्यहाँ विभिन्न पृष्ठभूमी भएका मानिसहरु देख्दा छक्क परिन्। उनी यस्ता फरक फरक किसिमका यत्तिका मानिसहरु बीच कहिल्यै पनि बसेकि थिईनन्। यदि तपाईं प्रिस्सिला भएको भए कस्तो महशुस गर्नुहुन्थ्यो? तपाईंको विचारमा प्रिस्सिलाले अध्ययन चल्दै गर्दा कक्षाका साथीहरुमा अरु के के भिन्नता पाउन सकिन्छन्? यदि तपाईं प्रिस्सिलाको कक्षामा हुनुभएको भए आफुलाई सहज बनाउन के गर्नुहुन्थ्यो?



तपाईंको अंग्रेजी कक्षाको पहिलो दिनको बारेमा सोच्नुस्। त्यस्तो विविध व्यक्तिहरु भएको समुहमा तपाईं कसरी आफ्नो परिचय दिनु हुनेछ। तपाईंले भन्न सक्नुहुन्छ:

I come from _____.

SUDAN

म _____ बाट आएको हुं।

I speak _____.

ARABIC

म _____ बोल्छु।

My family has _____ members.

8

मेरो परिवारमा _____ जना छन्।

JUNE

I have been in the United States since _____.

म संयुक्त राज्य अमेरिकामा _____ महिनादेखि बस्दै आएको छु।

I would like to learn about _____.

BUYING FOOD IN THE UNITED STATES AND TAKING THE BUS

म _____ बारेमा सिक्न चाहन्छु।

अंग्रेजीको प्रयोग



तपाईंले अंग्रेजी प्रयोग गर्दा एउटा चार्ट बनाएर राख्नुस्, त्यसमा लेख्नुस् तपाईंले कहाँ अंग्रेजी प्रयोग गर्नुभयो, तपाईंले के भन्नु भयो, र कसरी चार्टले काम गर्‍यो त्यसमा विचार गर्नुस् ? के यो सफल भयो ? के तपाईंलाई कठिनाईहरू भएको थियो ? पहिलो दुइवटा उदाहरणहरू तल प्रस्तुत गरिएका छन् ।

मिति/समय	ठाउँ/अवस्था	मैले जे भने	परिणामहरू
सोमबार मार्च १९, २०१२, ४:३० बजे	मेरो छोराले गणित शिक्षकसंग कुरा गरे	हुन्छ, म मार्च २०, मंगलबार को दिन दिउँसो ४.१५ बजे हुने बैठकको लागि स्कूलमा हुन सक्छु ।	शिक्षकले सोच्नुभयो कि मैले दिउँसो ४.५० बजे भने । मै ले पर्खिनु परेको थियो । यो समस्या थिएन ।
मंगलबार मार्च २०, २०१२, ३:३० बजे	बसको तालिका पढे	त्यहाँ एउटा बस स्कूल जान दिउँसो ३.०५ मा छुट्ने र ३.५९ मा पुग्ने लेखेको देखे ।	बस चढे र स्कूलमा समयमा पुगे ।

नयाँ भाषा सिक्न समय लाग्छ
र प्रत्येक व्यक्तिले बेग्लै गतिमा
सिक्छन् ।

प्रत्येक दिन एउटा निश्चित
समय तोकेर अंग्रेजी भाषा
बोल्ने वा सुन्ने अभ्यास गर्नुस् ।

नयाँ भाषा सिक्न समय लाग्छ

शुरुमा तपाईंलाई अंग्रेजी सिक्न गाह्रो
लाग्न सक्छ, र निराशा पनि लाग्न
सक्छ । यस्तो महशुस गर्नु सामान्य
कुरा हो । प्रत्येक व्यक्तिले फरक
गतिमा फरक फरक ढंगले सिक्छन् ।
कुनै व्यक्तिले अरुभन्दा छिटो सिक्छन् ।
कोही गरेर सिक्छन् । अरु सुनेर वा
पढेर सिक्छन् । कोही मानिस बोल्नुभन्दा पहिले एकछिन पर्खन मनपराउँछन् ।
अरु मानिसहरु नयाँ शब्दहरु र वाक्यांशहरु तुरुन्तै बोल्न कोशिश गर्छन् तर
हरेकको लागि नयाँ भाषा सिक्न समय र मेहनत लाग्छ ।



अंग्रेजी सिक्न एउटा चुनौती नै हुनेछ, अनि अलि समय
लाग्छ तर निरन्तर अंग्रेजी बोल्ने, लेख्ने, पढ्ने अभ्यास
गरीरहनुस् ।



तपाईंले अंग्रेजी भाषा सिक्न कोशिस गर्ने केही तरिकाहरुको बारेमा
सोच्नुस् र एकजना साथीसंग कुरा गर्नुस् ।

मुख्य कुरा नयाँ भाषा सिक्न हरेक दिन अभ्यास गर्नु हो । तपाईंले रेडियोमा
अंग्रेजी कार्यक्रम सुन्नु वा टेलिभिजन हेर्नु भयो भने पनि अंग्रेजी सिक्न मद्दत
मिल्छ । समय दिदै जाँदा र अभ्यास गरिरहेमा तपाईंलाई अंग्रेजी बोल्न सहज हुँदै
जान्छ ।

रेजाले संयुक्त राज्य अमेरिका पुग्ने वित्तिकै अंग्रेजी कक्षामा भर्ना लियो । कक्षा
मङ्गलवार र विहीवार साँझमा हुन्थ्यो । कक्षा राम्रो हुँदै थियो र अंग्रेजी राम्रो
सिक्दैथियो । त्यसपछि रेजालाई एउटा कामको प्रस्ताव आयो । उसले त्यो काम
सोमवार देखि शनिवारसम्म दिउँसो ४ बजे देखि मध्यरात सम्म गर्नु पर्नेछ । यहाँ
के समस्या छ ? तपाईंको विचारमा रेजाले के गर्नु पर्छ ?



यदि तपाईंलाई अंग्रेजी सिक्दा निराशा लागेको छ भने अंग्रेजी भाषा सिक्न तपाईं त्यस्ता सकारात्मक कुराहरु केके गर्न सक्नुहुन्छ ? तल तपाईंले गर्न सक्ने कुराहरुमा घेरा लगाउनुस् ।

- अन्य अंग्रेजी भाषा बोल्ने व्यक्तिहरूसंग अंग्रेजीमा बोल्न अभ्यास गर्ने ।
- रेडियो र टेलिभिजनमा अंग्रेजी कार्यक्रम सुन्ने र हेर्ने ।
- अंग्रेजी कक्षामा सहभागी हुने ।
- आफ्नो समुदायका मानिसहरूसंग अंग्रेजीमा बोल्न अभ्यास गर्ने ।
- अंग्रेजी बोल्ने व्यक्तिहरु जो तपाईंको भाषा सिक्न चाहन्छन् उनीहरूसंग अंग्रेजीमा बोल्न अभ्यास गर्ने ।
- हरेक हप्ता यथार्थपरक लक्षहरु बनाउने ।
- आफुले सिकेको नयाँ शब्दहरुको सूची तयार गर्ने ।
- आफुले वरिपरिको ठाउँमा देखेको बाटोको चिन्हहरु, बसहरु, र पसलहरुको भ्यालमा लेखेको अंग्रेजी पढ्न कोशिस गर्ने ।



तपाईंलाई अरु कुनकुन कुराले अंग्रेजी सिक्दा आत्मविश्वास बढाउँछ ?



समापन *

तल दिईएका प्रश्नहरूको सम्बन्धमा सबभन्दा उत्तम उत्तरहरू रोजेर त्यसमा घेरा लगाउनुस् ।
यहाँ एउटा उदाहरण दिईएको छः

संयुक्त राज्य अमेरिकामा धेरैजसो मानिसहरूद्वारा कुन भाषा बोलिन्छ ?

ए. चिनीयां

बी. अंग्रेजी

सी. जर्मन्

अमेरिकामा धेरैजसो मानिसहरू अंग्रेजी बोल्छन् यसकारण सही उत्तर हो (बी) अंग्रेजी ।

१. अंग्रेजी सिकाई एउटा छिटो र सजिलो प्रकृया हो ।

ए. सही ।

बी. गलत ।

२. अंग्रेजी सिक्न किन यत्ति आवश्यक छ ?

ए. नोकरी पाउन ।

बी. अमेरिकाको नागरिकता परीक्षा उत्तीर्ण हुन ।

सी. स्वावलम्बी र आत्मनिर्भर हुन ।

डी. आफ्ना केटाकेटीहरू र नातिनातिनाहरूले अंग्रेजीमा कुरा गरिरहेको बेलामा के भन्दैछन् भन्ने बुझ्न ।

ई. माथिका सबै ।

* सही उत्तरहरू अनुसूची ए पाना नं.२२२ मा दिईएका छन् ।

३. अंग्रेजी सिक्ने मुख्य तरिका हप्तामा दुइ वा तीन पटक अभ्यास गर्नु हो ।
- ए. सही ।
- बी. गलत ।
४. तल दिइएका कुनचाहीं अंग्रेजी सिक्ने राम्रो तरिकाहरु हुन् ?
- ए. अंग्रेजी कक्षामा सहभागी हुने ।
- बी. अंग्रेजी सिनेमा र टेलिभिजन कार्यक्रमहरु हेर्ने ।
- सी. अंग्रेजी सिक्नेहेका अन्य शरणार्थीहरूसंग पनि अंग्रेजी बोलेर अभ्यास गर्ने ।
- मा। माथिका सबै ।
५. समय र अभ्यासले तपाईंलाई अंग्रेजीमा कुराकानी गर्न सजिलो हुनेछ ।
- ए. हो, हुन्छ ।
- बी. होईन, हुदैन ।



परिच्छेद चौध शिक्षा

संयुक्त राज्य अमेरिकामा हरेक व्यक्तिको लागि शिक्षा उपलब्ध हुन्छ । यसले लिंग, उमेर, जात, धर्म, यौनका प्रकारहरु, अथवा सामाजिक वर्ग कसैमा भेदभाव गर्दैन । धेरै अमेरिकीहरुले शिक्षा भनेको राम्रो काम पाउने र जीवनको स्तर माथि उठाउने एउटा बाटो हो भन्ने दृष्टिकोण राख्छन् ।

यो परिच्छेदले निम्न विषयहरु छलफल गर्नेछ

- » अंग्रेजी भाषाको सिकाईको आवश्यकता
- » बालिगहरुको लागि शिक्षा



मुख्य मुख्य अंग्रेजी शब्दहरू

संयुक्त राज्य अमेरिकामा शिक्षाको बारेमा छलफल गर्दा निम्नलिखित शब्दहरूको प्रयोग गरिन्छ। अंग्रेजीमा यी शब्दहरू सिक्नु तपाईंको प्रयोगको लागि सहयोगी हुनेछन्।

नेपाली शब्दहरू हेर्नुस् र अंग्रेजी अनुवाद भन्नुस्। त्यसपछि शब्द बुझिने चित्र कोर्नुस्, यसको अर्थ के हो लेख्नुस् अथवा शब्दलाई वाक्यमा प्रयोग गर्नुस्। पहिलोचाहिं उदाहरणको लागि तल दिइएको छ।

नेपाली	अंग्रेजी	शब्दको अर्थ लाग्ने एउटा चित्र कोर्नुस्, यसको अर्थ लेख्नुस् अथवा शब्दलाई वाक्यमा प्रयोग गर्नुस्।
उपस्थिति	attendance	उपस्थित हुनुको अर्थ कुनै ठाउँमा, स्कूलमा वा बैठकमा कुनै कारणको लागि हाजिर हुनु हो।
	book	
	certificate	
	class	
	degree	
	diploma	
	education	
	math	
	reading	
	school	
	science	
	teacher	

सरकारी विद्यालयको शिक्षा निःशुल्क हुन्छ । ६ वर्षदेखि १६ वर्षका बालबालिकाले विद्यालयमा पढ्नै पर्छ ।

जतिसक्दो चाँडो आफ्ना छोराछोरीलाई विद्यालयमा भर्ना गराउनुस् । भर्ना गर्न तपाइको पुनर्वास संस्थाले मद्दत गर्नेछ ।



तपाईंको आफ्नो मातृभूमिमा वा आफूले शरण लिएको देशमा सरकारी विद्यालयको शिक्षा के कस्तो थियो विचार गर्नुस् ।


- के त्यहाँ शुल्क लाग्थ्यो ?
- तपाईं बसेको ठाउँबाट विद्यालय कति टाढा थियो ? तपाईंका बालबालिकाहरु कसरी त्यहाँ पुग्थे ?
- विद्यार्थीहरु विद्यालयमा के लिएर आउँथे ?
- कुन कुन विषयहरु पढाईन्थ्यो ?
- विद्यालयमा कति घण्टा पढाई हुन्थ्यो ?
- के बालिगहरु विद्यालय जान्थे ?



तपाईंको आफ्नो मातृभूमि वा आफूले शरण लिएको देशको विद्यालयको बारेमा चित्र बनाउनुस् वा लेख्नुस् ।



तपाईंले के चित्र बनाउनु भएको छ वा के लेख्नु भएको छ त्यो कुरा एकजना साथीसंग गर्नुस् । यो एउटा राम्रो अभ्यास हो र तपाईंले आफ्नो मातृभूमि वा शरण लिएको देशको विद्यालयको बारेमा संयुक्त राज्य अमेरिकाको कसैलाई भन्न चाहनुहुन्छ होला ।



बालबालिकाहरुको लागि शिक्षा

सरकारी विद्यालयमा शिक्षा निशुल्क हुन्छ । ६ देखि १६ वर्षसम्मका सबै बालबालिकाहरु विद्यालय जानै पर्छ । सरकारी विद्यालयको शिक्षा प्रायः ५ देखि १८ वर्षसम्मका बालबालिकाहरुलाई उपलब्ध हुन्छ । बाबुआमाले आफ्ना छोराछोरीलाई निजी विद्यालयमा पनि भर्ना गर्न सक्छन्, तर यस्ता विद्यालयमा पढाईको शुल्क महंगो हुनसक्छ ।



तलका प्रश्नहरुको बारेमा सोच्नुस् ।

- तपाईंको आफ्नो मातृभूमिमा वा आफूले शरण लिएको देशमा स्कूलको सत्र कहिले शुरु हुन्थ्यो र कहिले अन्त हुन्थ्यो ?
- के बालबालिकाहरुले विद्यालय जानै पर्थ्यो ?
- के त्यहाँ सबै बालबालिकाहरुको लागि शिक्षा निशुल्क थियो ?

अमेरिकी विद्यालयहरुमा विभिन्न जाति, विभिन्न समूह र भाषाको पृष्ठभूमि भएका बालबालिकाहरु संगसंगै पढ्छन् तथा संगै खेल्छन् । धेरैजसो विद्यालयहरुमा केटा र केटी संगसंगै पढ्छन् । शारीरिक तथा मानसिकरूपमा अपाङ्ग भएका बालबालिकाहरुको पनि अरु बालबालिकाहरुलाई जतिकै शिक्षा पाउने अधिकार छ ।



अरालेको दुईजना छोरीहरु र एकजना छोरा थिए । छोरा मानसिकरूपले अपाङ्ग थियो र ह्वील चेयर (गुड्ने मेच) को प्रयोग गर्नुपर्थ्यो । अरालेको आफ्नो देशमा अपाङ्ग केटाकेटीहरु विद्यालय जाँदैनथे र धेरैजसो केटीहरु पनि विद्यालय जाँदैनथे । संयुक्त राज्य अमेरिकामा सबैखाले केटाकेटीहरु विद्यालय जानु पर्छ भन्ने कुरा थाहा पाउँदा अरालेले अचम्म मानिन् । यदि तपाईं अराले हुनु भएको भए कस्तो महशुस गर्नुहुन्थ्यो ? तपाईं आफ्नो मनका कुरा कोसंग गर्नुहुन्थ्यो ?

तपाईंले आफ्नो बालबालिकालाई सम्भव भएसम्म जतिसक्दो छिटो विद्यालयमा भर्ना गराउनु जरुरी हुन्छ । बालबालिकाहरु प्रायः आफ्नो घर नजिकको विद्यालयमा जान्छन् । धेरै विद्यालयहरुले तपाईंका बालबालिकाहरुले खोप लिएको र उपचार पाएको प्रतिवेदनहरु हेर्न चाहन्छन् र तपाईंको पुनर्वास संस्थाले यस कार्यमा तपाईंलाई सघाउनेछन् । यदि तपाईंका बालबालिकाको कुनै उपचार वा विद्यालयको प्रतिवेदनहरु छन् भने संयुक्त राज्य अमेरिका आउँदा साथमा लिएर आउनुस् ।

जव विद्यार्थीहरु विद्यालयमा अनुपस्थित हुन्छन्, उनीहरुको आमाबाबुले उनीहरुलाई अनुपस्थित भएको कारण खुलाई निवेदन दिनै पर्छ ।

संयुक्त राज्य अमेरिकामा बालबालिकाहरुको लागि शिक्षाका चारवटा तहहरु छन् :


पूर्व-विद्यालय

यो तह ३-५ वर्षसम्मका बालबालिकाहरुको लागि हो । यो कानुनी आवश्यकता होईन तर यो प्रायः निशुल्क हुँदैन ।



प्राथमिक विद्यालय

यो तह बालविद्यालय (५ वर्षको उमेर) मा शुरू भएर ५ वा ६ कक्षासम्म (१२ वर्षको उमेरसम्म) चल्यो ।



निम्न-माध्यमिक विद्यालय

यो तहमा ६ कक्षादेखि ८ कक्षासम्म (१२ वर्ष देखि १४ वर्षको उमेरसम्म) हुन्छ ।



माध्यमिक विद्यालय

प्रायः यो तहमा कक्षा ९ देखि कक्षा १२ सम्म (१४ वर्ष देखि १८ वर्षको उमेरसम्म) समावेश हुन्छ । ती विद्यार्थीहरु जसले यो तह पुरा गर्छन् उनीहरुले माध्यमिक विद्यालय तहको डिप्लोमा प्राप्त गर्छन् ।



विद्यालय शैक्षिक-सत्र

विद्यालय वर्ष (शैक्षिक-सत्र) अगस्त वा सेप्टेम्बर महिनामा शुरू हुन्छ र मे वा जुन महिनामा अन्त हुन्छ । धेरै बालबालिकाहरु सोमबारदेखि शुक्रबारसम्म, दिनमा ६ घण्टा कक्षामा पढ्छन् । पढाईमा पछि परेका विद्यार्थीहरु छुटेको पढाई पुरा गर्न जुन वा जुलाई महिनामा संचालन हुने गर्मी याममा विद्यालयमा भर्ना हुन सक्छन् ।

उपस्थिति

विद्यालयमा उपस्थिति अति महत्वपूर्ण हुन्छ । जब विद्यार्थीहरू विद्यालय जाँदैनन् र कक्षामा अनुपस्थित हुन्छन्, कक्षा छोड्छन्, आमाबाबुले किन के कारण हो स्पष्ट गरी विद्यालयलाई पत्र लेख्नुपर्छ र विद्यार्थीहरूले पनि छुटेको पढाई वा घरमा दिएको विद्यालयको कामहरू पुरा गर्नुपर्छ ।

इशावेलको छोरीलाई विद्यालयमा समस्या भैरहेको थियो । एकदिन इशावेलले छोरीलाई आराम गर्न भनेर विद्यालयबाट ल्याएर घरमा नै राखिन् । पछि त्यही बिहान विद्यालयले त्यो दिन उनको छोरी विद्यालयमा आएको छैनन् भनेर फोन गर्‍यो । इशावेल अलमलमा परिन् । उनले विद्यालयलाई भनिन् त्यस दिनको लागि उनले छोरीलाई घरमा राखेकिथिईन् । विद्यालयले फोन किन गर्‍यो ? इशावेललाई आफ्नो छोरी घरमा राख्न किन समस्या भयो ? यो अवस्था नआओस् भन्नको लागि इशावेलले के गर्नु पर्‍थ्यो ?

विद्यालय-सम्बन्धि खर्चहरू

यद्यपि, सरकारी विद्यालयहरूमा शिक्षा निशुल्क हुन्छ तापनि आमाबाबुले विद्यालयका शिक्षा सामग्रीहरूमा र विशेष कृयाकलापहरूको लागि केही शुल्क तिर्नुपर्छ । बालबालिकाहरूले विद्यालय जाँदा खाना लिएर जान सक्छन् वा सस्तोमा विद्यालय चमेनागृहको पौष्टिक खाना किनेर खान सक्छन् ।



अर्जुनको १० वर्षिया छोरी सोनम अर्जुनले विद्यालयमा खानको लागि बनाई दिएको खाना मनपराईनन् किनभने सोनमले घरबाट लिएर गएको खाना सोनमको साथीहरूकोभन्दा धेरै फरक थियो । केही अरु केटाकेटीहरू सोनमको खाना देखेर ठट्टा गर्थे । सोनम विद्यालयको खाजाघरमा खाना किन्न चाहन्दिन् । यदि तपाईं अर्जुन हुनु भएको भए कस्तो लाग्थ्यो ? यो समस्याको बारेमा तपाईं के गर्नु हुनेथियो ?



तपाईंको आफ्नो मातृभूमिमा वा आफुले शरण लिएको देशमा सरकारी विद्यालयमा परिवारले के केको लागि खर्च गर्नु पर्‍थ्यो ?

कोही कोही
बालबालिकाहरु
आफ्नो
विद्यालयको
नजिक हिंडेरै जाने
दूरीमा बस्छन् ।

अनेकौं
विद्यालयहरुमा
अंग्रेजी
राम्ररी नजान्ने
विद्यार्थीहरुका
लागि विशेष
ष अंग्रेजी
भाषाका कक्षाहरु
सञ्चालन गरि
एका हुन्छन् ।

यातायात

केही विद्यार्थीहरु विद्यालय नजिकै हिंडेर जान सक्ने दूरीमा बसेका हुन्छन् । यदि विद्यालय घरबाट टाढा छ भने, विद्यालयको बसले भाडा नलिईकन तपाईंका केटाकेटीका लागि यातायातको सुविधा प्रदान गर्छ । बस भाडा निशुल्क प्रदान गर्ने बारेमा विद्यालय व्यवस्थापनले निर्णय गर्छ ।



पाठ्यक्रम

अमेरिकामा शिक्षाको लागि राष्ट्रिय पाठ्यक्रम हुदैन । प्रत्येक राज्य, स्थानिय विद्यालय जिल्ला वा सम्बन्धित विद्यालयले के सिकाउने हो त्यसको निर्णय गर्छ । धेरै विद्यार्थीहरु अंग्रेजी, गणित, सामाजिक शिक्षा र विज्ञान अध्ययन गर्छन् । अन्य थप विषयहरुमा जस्तै: कला, संगीत, शारीरिक शिक्षा र विदेशी भाषाहरु समेत प्रदान गर्न सकिन्छ ।

अमेरिकी शिक्षण तरिका

अमेरिकामा शिक्षकहरुले विद्यार्थीहरुलाई कक्षामा विचार गरेर वा सोचेर, विश्लेषण गरेर, प्रश्नहरु सोधेर, छलफल गरेर र अन्य क्रियाकलापहरुमा भाग लिएर सिक्न प्रोत्साहन गर्छन् ।



जब हनानले आफ्नो छोरी र छोरोले उनीहरुको नयाँ विद्यालयकोबारेमा गरेको कुरा सुनिन् उनीहरुको कुरा सुने पछि उनी अलमलमा परिन् । उनको केटाकेटीले कस्तो किसिमको शिक्षा पाईरहेका छन् ? शिक्षक धेरै बोल्दैनथे, र केटाकेटीले नै धेरै प्रश्न सोधुन् र आफैले आफ्नो विचार दिउन् भन्ने अपेक्षा गरिन्थ्यो । विद्यार्थीहरु शिक्षकसंग र पाठ्यपुस्तकको कुरामा समेत असहमत हुन्थे । धेरै समय शिक्षकको कुरा सुन्नुभन्दा बढी साथीहरुसंग मिलेर पढ्थे । आफ्नो देशमा वा निर्वासित भएको देशमाभन्दा यहाँ शिक्षकले पढाउने तरिका कसरी भिन्नछ ? यसमा कति समानता छ ? तपाईंको विचारमा किन अमेरिकी शिक्षकहरु यो तरिका प्रयोग गर्छन् ? उनको केटाकेटीहरुको कक्षामा के के भईरहेछ भन्ने कुरा राम्ररी बुझ्न हनानले के गर्न सकिथन् ?

अंग्रेजी भाषाको सिकाई

धेरै विद्यालयहरुले नवआगन्तुकहरुको लागि विशेष अंग्रेजी भाषा कक्षाको व्यवस्था गरेका हुन्छन् । अन्य विद्यालयहरुले सहयोगको लागि विशेष अथवा साधारण शिक्षकको व्यवस्था गर्छन् ।



एकदिन विद्यालयले भिक्टोरियालाई उनको छोरा जोसफ धेरै पटक कक्षामा ढिलो भएर अप्ठ्यारोमा परेको भन्न विद्यालयमा बोलायो । जब जोसफ विद्यालय बाट घरमा आयो, भिक्टोरियाले विद्यालयले उसलाई कसरी सजाय दियो भनेर सोधिन् । प्राचार्यसंग जोसफले कुरा गर्नु परेको र आफू ढिलो भएको कारण खुलाउनु परेको कुरा भन्यो । भिक्टोरिया अलमलमा परिन् । उनलाई उनको छोराको कतिपनि सजाय पाएको थिएन जस्तो लाग्यो । तपाईंको आफ्नो देश वा शरण लिएको देशमा विद्यार्थीलाई कस्तो सजाय दिइन्थ्यो ? यदि तपाईं भिक्टोरिया हुनु भएको भए यस्तो अवस्थाबारे के महशुस गर्नुहुन्थ्यो ? कसरी यसलाई सम्हाल्नुहुन्थ्यो ?

रहनसहनमा समायोजन

धेरै नव-प्रवेशि विद्यार्थीहरूले विद्यालयमा घुलमिल हुन समय लिन्छन्, विशेषगरी उनीहरूको पहिलो वर्षको विद्यालय सत्रको अवधिमा । बालबालिकाहरू शुरुशुरुमा विद्यालयमा एकलो महशुस गर्छन् तर जब उनीहरूको अंग्रेजी राम्रो हुँदै जान्छ, उनीहरू साथी बनाउन शुरु गर्छन् र अरु सहज महशुस गर्छन् ।



तपाईंको बालबालिकाहरूको सम्बन्धमा तलका प्रश्नहरूको बारेमा विचार गर्नुस् ।

- तपाईंको विचारमा संयुक्त राज्य अमेरिकामा विद्यालयको वातावरणमा भिन्न तपाईंको बालबालिकाहरूले कस्ता कस्ता चुनौतीहरूको सामना गर्नु पर्छ, जस्तो लाग्छ ?
- यी चुनौतीहरूको सामना गर्न तपाईंले बालबालिकालाई कसरी मद्दत गर्न सक्नुहुन्छ ?

अमेरिकी विद्यार्थीहरूको अनौपचारिक व्यवहार

अमेरिकी विद्यार्थीहरूको अनौपचारिक व्यवहार र उनीहरूले लगाएका लुगा देखेर धेरै नव-प्रवेशि विद्यार्थीहरू र तिनका आमाबाबुहरू छक्क पर्छन् । अमेरिकी सरकारी विद्यालयहरूले विद्यार्थीहरूलाई आफ्नो इच्छा अनुसार छनौट गर्न स्वतन्त्रता दिएका हुन्छन् । तर उनीहरूले विद्यालयको नियमहरू मान्नुपर्ने हुन्छ भनि अपेक्षा गरि एको हुन्छ । यदि नियम उल्लंघन गरेमा कक्षा सकिए पछि पनि बस्नु पर्ने हुन सक्छ वा केही दिनको लागि विद्यालय बाट निस्कासित हुन सक्नेछन् । अमेरिकी विद्यालयहरूमा शारीरिक यातना दिन अनुमति छैन ।



तपाईंको आफ्नो मातृभूमिको वा आफूले शरण लिएको देशको विद्यार्थीहरूको व्यवहारको बारेमा विचार गर्नुस् ।

- के उनीहरू विद्यालयको पोशाक लगाउंथे ?
- के उनीहरू विद्यालयमा प्रश्नहरू सोध्थे, समुहमा काम गर्थे, वा धेरैजसो दिनभरी शिक्षकले पढाएको कुरा सुन्थे ?
- के विद्यार्थीहरू अक्सर घुमिरहन्थे वा दिनभरी एउटै बेन्चमा बसिरहन्थे ?

संयुक्त राज्य अमेरिकाको शिक्षक शिक्षिकाहरूले आफ्ना छोराछोरीहरूको शिक्षामा उनीहरूको आमाबाबूको सहभागिता हुनु पर्छ भनि विश्वास गर्छन् ।

विद्यालयका चुनौतीहरू

केही विद्यालयहरूमा विशेषतः ठुला शहरका ठुला विद्यालयहरूमा बदमाश युवा जमात हुन्छन् र विभिन्न जाति वा जनजाती समूहको बीचमा भगडा हुने समस्याहरू हुन्छन् । कुनै कुनै ठाउँहरूमा कुनै विद्यार्थीहरूले लागुपदार्थ खाने र विद्यालयमा हतियार ल्याउने जस्ता समस्या पनि भएका छन् । एकजना विद्यार्थी जसलाई कसैबाट धम्किएको छ भने उसले त्यस्ता व्यक्तिबाट टाढा रहनु पर्छ र तुरुन्तै शिक्षक वा विद्यालयका परामर्शदातासंग कुरा गर्नु पर्दछ ।

विद्यालयमा तपाईंको छोराछोरीको कुनै समस्या छ र उनीहरूलाई मद्दतको खांचो छ भने, विद्यालय गएर यसको बारेमा कसैसंग कुरा गर्नुस् ।



माथिको तस्वीर अमेरिकाको एउटा सामान्य प्राथमिक विद्यालयको हो । यसको बारेमा आफ्नो एकजना साथीसंग कुरा गर्नुस् ।

- यस तस्वीरमा अमेरिकाको विद्यालयको कक्षाकोठा र आफ्नो मातृभूमि वा आफूले शरण लिएको देशको कक्षाकोठाको विचमा के के समानता देख्नुहुन्छ ?
- के के फरक देख्नुहुन्छ ?
- यी समानता र भिन्नताहरूको कुरा गर्दा संयुक्त राज्य अमेरिकामा तपाईंका बालबालिकाहरू कसरी घुलमिल हुन सक्छन् भन्ने कुरामा तपाईं के विचार गर्नुहुन्छ ?

बालबालिकाहरुको शिक्षामा आमाबाबुको सहभागिता

अमेरिकी शिक्षाविद्हरु यो विश्वास गर्छन् कि आमाबाबुहरुले आफ्ना बालबालिकाहरुको शिक्षामा सहभागी हुनुपर्छ, किनभने यसले बालबालिकाहरुलाई विद्यालयमा सफल हुन सहयोग मिल्छ। विद्यालयहरुले पनि आमाबाबुहरुलाई बालबालिकाहरुको शिक्षाको बारेमा बुझ्न सहयोग गर्छन् र धेरैले अंग्रेजी नबुझ्ने आमाबाबुहरुलाई जानकारी प्रदान गर्छन्।



तपाईंको आफ्नो मातृभूमि वा आफुले शरण लिएको देशको विद्यालयमा आमाबाबुको भूमिकाको बारेमा छलफल गर्नुस्।

- के कस्तो तरिकाहरुद्वारा आमाबाबुहरु सहभागी थिए ?
- के आमाबाबुहरु विद्यालयमा जान्थे ? बालबालिकाहरुलाई विद्यालयले दिएको घरको काम गर्न सहयोग गर्थे ?
- के विद्यालयमा शिक्षकहरु र प्रशासकहरूसंग कुरा गर्नु सामान्य थियो ? के उनीहरु शिक्षकहरूसंगको छलफलमा भाग लिन्थे ?

अभिभावक-शिक्षक बैठकहरु

विद्यालयले बालबालिकाहरुको प्रगतिको बारेमा शिक्षकसंग छलफल गर्न अभिभावक-शिक्षक बैठकको व्यवस्था गर्छ। तथापि यदि तपाईंसंग कुनै प्रश्न वा गुनासाहरु छन् भने तपाईंले कुनैपनि समयमा आफ्नो बालबालिकाहरुको शिक्षकहरूसंग कुराकानी गर्न सक्नुहुन्छ।



धेरैजसो
अमेरिकीहरू
शिक्षा एउटा
जीवनभरी
चलिरहने
प्रकृया हो भन्ने
दृष्टिकोण
राख्छन् ।



तल दिएको तस्वीरहरूमध्ये तपाईं आफ्नो बालबालिकाहरूको शिक्षामा सहभागी हुन सक्ने तस्वीरहरूमा घेरा वा चिन्ह लगाउनुस् ।



बालबालिकाहरूलाई बस वा विद्यालय-सम्म पुऱ्याउने



आफ्ना बालबालिकाहरूलाई उनीहरूको घरको काममा सहयोग गर्ने



बालबालिकाहरूको फिल्ड ट्रिप हेरविचार गर्ने



अभिभावक - शिक्षक गोष्ठी वा आमाबाबुहरूको सांभ कार्यक्रममा भाग लिने



विद्यालयको वारेमा बालबालिकाहरूले गरेको कुरा सुन्ने र प्रश्नहरू सोध्ने



बालबालिकाहरूको कक्षा कोठाहरूमा वा खाना खाने वा विश्रामको समयमा सहयोग गर्न स्वयंसेवक हुने



एकजना विद्यालयको शिक्षक वा प्रशासनसंग कुरा गर्ने



अतिरिक्त कृयाकलाप वा विद्यालयको खेलकुद टीमलाई सहयोग गर्ने



आफ्नो देशको वारेमा आफ्ना बालबालिकाहरूको कक्षामा भन्ने



अभिभावक-शिक्षक संघमा वा विद्यालयबोर्ड बैठकहरूमा भाग लिने



विद्यालयको विशेष कार्यक्रमहरू, गतिविधिहरूमा वा आर्थिक संकलन कार्यक्रममा भाग लिने ।

माथिका सबै कुराहरू तपाईंको बालबालिकाको शिक्षामा सहभागी हुने राम्रा तरिकाहरू हुन् ।

आफ्नो छोराछोरीको पढाईमा कसरी तपाईं सहभागी हुन सक्नुहुन्छ यसबारे मा आफ्नो छोराछोरीको शिक्षक वा शिक्षिकासंग कुरा गर्नुस् ।



संयुक्त राज्य अमेरिकाको विद्यालयको बारेमा तपाईंले के के सिक्नुभएको छ त्यसबारे विचार गर्नुस् । आफ्नो मातृभूमि वा आफूले शरण लिएको देश र अमेरिकाको बीचमा के के फरकहरू छन् त्यसको चित्र बनाएर देखाउनुस् वा त्यसबारे लेख्नुस् ।

बालिगहरूको लागि शिक्षा

धेरैजसो अमेरिकीहरूको विचारमा शिक्षा भनेको त्यो कुरा हो जुन मानिसहरूले जीवनभर आनन्द लिन सक्छन् र धेरैजना बालिगहरूले कुनै न कुनै समयमा कुनै विषयहरू पढ्न भर्ना हुन्छन् । तिनले लगातार पुरा समय काम गर्छन् र पढ्ने विषयको लागि सांभ्रमा वा सप्ताहान्तमा अध्ययन गर्न भाग लिन्छन् ।

शरणार्थीहरूले पनि काम गर्दाखेरी आफ्नो शिक्षालाई जारी राख्न सक्छन् । तपाईंको पुनर्वास संस्थाले तपाईंको समुदायमा शैक्षिक सुअवसरको खोजी गर्न सहयोग गर्न सक्छन् । अंग्रेजी भाषा कक्षा र माध्यमिक विद्यालय डिप्लोमाको अध्ययनदेखि व्यावसायिक र पेशागत तालिम लिनसम्म उनीहरूले सहयोग गर्न सक्छन् ।

फराहले स्थानिय सामुदायिक कलेजमा पढ्नको लागि पैसाको बचत गरेकी छिन् । तर उनले पढ्न चाहेको कक्षाहरू बेलुकी मात्र सञ्चालन हुन्छन्, जुन बेला उनी काममा हुन्छिन् । फराहले के गर्नुपर्छ ?

उच्च शिक्षा अत्यन्त महंगो हुन सक्छ ।

यहाँ तपाईंको समुदायमा बालिगहरुको लागि केही शैक्षिक अवसरहरु छन् जुन तपाईंले थाहा पाउन सक्नु हुनेछ ।

अंग्रेजी भाषा तथा साक्षरता कक्षाहरु । यी कक्षाहरुले तपाईंलाई अंग्रेजी सिक्न मद्दत गर्छन् । (अंग्रेजी भाषा कक्षाबारे अरु जानकारी लिन भाग १३ हेर्नुस्) ।

अन्य प्रौढ कक्षाहरु । सामान्य मानिसहरुको लागि प्रौढ शिक्षा कार्यक्रमले विभिन्न कक्षाहरु प्रदान गर्छन् ।

यसमा लेखा र श्रेस्ता, कार्यालय सचिवका सीपहरु, कम्प्युटर सीपहरु, र विदेशी भाषा जस्ता विषयहरु समावेश गरिएको हुन्छ ।

सामान्य शैक्षिक विकास डिप्लोमा तयारी कक्षाहरु । यी कक्षाहरुले ती बालिगहरु, जसले कहिलेपनि माध्यमिक तहको विद्यालय पुरा गरेका छैनन् तिनलाई माध्यमिक विद्यालयको डिप्लोमा प्राप्त गर्ने सुअवसर दिन्छ । शरणार्थीहरु जसले आफ्नो देशमा माध्यमिक शिक्षा प्राप्त गरेका छैनन् वा जसले माध्यमिक विद्यालयको डिप्लोमा गरेका छैनन् तिनले यो सामान्य शैक्षिक विकास डिप्लोमा तहको अध्ययन गर्न सक्छन् ।

व्यावसायिक तथा प्राविधिक विद्यालय । यी विद्यालयहरुले मानिसहरुलाई पेशाको लागि आवश्यक हुने विशेष सीपहरु प्राप्त गर्ने तालिम दिन्छन् जस्तै अटोमेकानिक्स, कम्प्युटर प्रोग्रामिंग र औषधि तथा दन्त उपचार सहयोगी आदि । डिप्लोमाको सट्टामा यस्ता विद्यालयहरुले तालिम पुरा गरेका व्यक्तिहरुलाई प्रमाणपत्र प्रदान गर्छन् ।

मो वीन उसको आफ्नो देशमा मिस्त्री थियो । संयुक्त राज्य अमेरिकामा पसलमा सामानहरु दराजमा मिलाएर राख्न पाएको पहिलो नोकरी उसले स्वीकार गर्‍यो । मो वीनले मिस्त्रीलाई तालिम दिने कार्यक्रमको बारेमा थाहा पायो, तर उसले अध्ययन गर्दा पार्ट-टाईम मात्र गर्नु पर्नेछ । यदि तपाईं मो वीन हुनु भएको भए निर्णय गर्न के के कुरामा विचार गर्नुहुन्थ्यो ?

कलेजहरु तथा विश्वविद्यालयहरु । संयुक्त राज्य अमेरिकामा मुख्य दुई किसिमका उच्च शिक्षाका तहहरु छन् । सामुदायिक कलेजमा दुई वर्षे कार्यक्रमहरु हुन्छन् । कलेज र विश्वविद्यालयहरुमा ४ वर्षीय कार्यक्रमहरु हुन्छन् । भर्ना हुने प्रकृया जटिल हुन सक्छ, महंगो पनि हुन सक्छ र समय पनि लाग्न सक्छ । सामुदायिक कलेजहरु धेरै महंगो हुँदैनन् तर ४ वर्षीय कलेजहरु धेरै महंगो हुन सक्छन् । धेरैजसो कलेज तथा विश्वविद्यालयहरुमा आवश्यक पर्ने विद्यार्थीहरुको लागि आर्थिक सहयोगबारे जानकारी दिन विशेष कार्यालयहरु हुन्छन् । धेरैजसो पढ्ने विश्वविद्यालयमा विद्यार्थीहरुले आफ्नो बस्ने खाने खर्च तिर्नु पर्छ ।





अधिल्लो पानामा भएका बालिगहरुको शिक्षाको अवसरहरु जुन तपाईं वा तपाईंको परिवारको कुनै व्यक्तिको ईच्छासंग मिल्दोजुल्दो छ भने त्यसमा घेरा लगाउनुस् ।



अमेरिकामा भएका केही शैक्षिक अवसरहरु तपाईं वा तपाईंका परिवारका अन्य सदस्यहरुको लागि कसरी उपयोगी हुन सक्छन् ?



समापन *

तल दिईएका प्रश्नहरुको सम्बन्धमा सबभन्दा उत्तम उत्तरहरु रोजेर त्यसमा घेरा लगाउनुस् ।
यहाँ एउटा उदाहरण दिईएको छः

संयुक्त राज्य अमेरिकामा धेरैजसो मानिसहरुद्वारा कुन भाषा बोलिन्छ ?

ए. चिनीयां

बी. अंग्रेजी

सी. जर्मन्

अमेरिकामा धेरैजसो मानिसहरु अंग्रेजी बोल्छन् यसकारण सही उत्तर हो (बी) अंग्रेजी ।

१. के संयुक्त राज्य अमेरिकामा बालबालिकाहरुको लागि सरकारी विद्यालयको शिक्षा निशुल्क हुन्छ ?

ए. हो ।

बी. होईन ।

२. सामान्यतया तलका कुन कुन कुरा अमेरिकीहरुले पढाउने तरिकाहरुमा समावेश हुन्छन् ?

ए. प्रश्न सोधेर ।

बी. छलफल गरेर ।

सी. लामो भाषण दिएर ।

डी. माथिको ए, र बी ।

* सही उत्तरहरु अनुसूची ए पाना नं. २२२ मा दिईएका छन् ।

३. अमेरिकामा सबै सरकारी विद्यालयहरूमा विद्यार्थीहरूले विद्यालयको पोशाक लगाउनै पर्ने नियम हुन्छ ।
- ए. सही ।
- बी. गलत ।
४. तपाईंको साथी आफ्नो छोरीको विद्यालयमा “अभिभावक - शिक्षक” बैठकमा जान लाज मान्छिन् किनभने उनी अंग्रेजी बोल्दिनन् । के उनीले जस्तो भएतापनि बैठकमा जानुपर्छ ?
- ए. होईन, उनीले विद्यालयको बैठकमा जानुभन्दा पहिले अंग्रेजी सिक्नु पर्छ ।
- बी. हो, जानु पर्छ । उनीले बैठकमा धेरै अंग्रेजी कसरी बोल्ने त्यो जान्नु पर्दैन किनभने धेरै विद्यालयहरूले आमाबाबुहरू जो अंग्रेजी बोल्दैनन् तिनलाई पनि जानकारी प्रदान गर्छन् ।
५. अमेरिकीहरू यो विश्वास गर्छन् कि तपाईं जवान हुंदामात्र सिक्न सक्नुहुन्छ ।
- ए. सही ।
- बी. गलत । अमेरिकीहरूको विचारमा केही नयाँ कुरा सिक्न तपाईं कहिलेपनि बुढो हुनुहुन्न ।

१५



परिच्छेद पन्ध्र निरन्तरको यात्रा

धेरैजसो शरणार्थीहरुको लागि पुनर्वास प्रायः एउटा लामो र चुनौतीपूर्ण प्रकृया हो तर धैर्य र एउटा सकारात्मक दृष्टिकोण भएमा नयाँ समुदायमा तपाईंको जीवन राम्रो र सुविधायुक्त हुनेछ । त्यस्ता धेरै शरणार्थीहरु छन् जसले आफ्ना सबै थोक छोडेर नयाँ जीवनको शुरुवात गर्न संयुक्त राज्य अमेरिका आएका छन् । उनीहरु अहिले अंग्रेजी बोल्छन्, आफ्नो स्वामीत्वको घरको मालिक भएका छन् र व्यापारहरु संचालन गर्छन् । याद गर्नुस् कि तपाईंको अगाडि कैयन् चुनौतीहरु आउनेछन् तर कैयन् अवसरहरु पनि हुनेछन् ।





परिच्छेद १ मा तपाईंले अमेरिकाको जीवनको बारेमा सुन्नु भएको कुराहरुमध्ये केही कुराहरु पत्ता लगाउनु भयो । कुनचाहिं सही थियो ? के के गलत थियो ? हाल अमेरिकाको जीवनको बारेमा तपाईं के भन्न सक्नुहुन्छ ?



पाना नं. ८ (आठ) हेर्नुस् र कयाकलाप पुरा गर्नुस् ।

अब तपाईंले थाहा पाउनु भएको छ तपाईंको लागि विचार गर्ने र ध्यान दिनुपर्ने धेरै कुराहरु छन् : पुनर्वास संस्थासंग काम गर्ने अन्य सामुदायिक सेवाहरुलाई प्रयोग गर्ने, अंग्रेजी भाषा सिक्ने, तपाईं र तपाईंको परिवारलाई सहयोग गर्न सक्ने काम खोज्ने, नयाँ संस्कृतिको समस्याको सामना गर्ने, तपाईंको शिक्षा सुचारु गर्ने, स्वास्थ्य सेवा प्रणालीबारे बुझ्ने र प्रयोग गर्ने, आफ्नै प्रयासले जानुपर्ने ठाँउ जाने र परिचित हुने, एउटा सुरक्षित र आरामदायी घर र समाजमा बस्ने, संयुक्त राज्य अमेरिकाको बारेमा सिक्ने तथा तपाईंको अधिकार र कर्तव्यहरुको अभ्यास गर्ने...यो सूची क्रमशः बढ्दो छ ।

तपाईंको लागि त्यहाँ प्रशस्त नयाँ एवं चाखलाग्दो अवसरहरु हुनेछन् ।



तलको चार्टमा बीचको खाली खण्डमा चित्र कोरेर वा लेखेर आफ्ना विचारहरु तथा प्रश्नका उत्तरहरु दिनुस् ।

	आज कति तारिख हो ? _____	यो चार्टमा तपाईंले पहिलो पटक लेखेको ६ देखि १२ महिना पछि लेख्नुस् , आज कति तारिख हो ? _____
१. संयुक्त राज्य अमेरिकामा तपाईंको पहिलो महिनाको लक्ष र प्राथमिकताहरु के के हुन् ?		
२. संयुक्त राज्य अमेरिकामा तपाईंको पहिलो ६ महिनाको लक्ष र प्राथमिकताहरु के के हुन् ?		
३. संयुक्त राज्य अमेरिकामा तपाईंको पहिलो वर्षको लक्ष र प्राथमिकताहरु के के हुन् ?		
४. संयुक्त राज्य अमेरिकामा तपाईंको पहिलो २ वर्षको लक्ष र प्राथमिकताहरु के के हुन् ?		
५. संयुक्त राज्य अमेरिकामा तपाईंको दीर्घकालिन् लक्षहरु के के हुन् ?		



अहिलेदेखि ६ महिना वा एक वर्षमा यो चार्ट हेर्नुस् । तपाईं कहाँ हुनुहुन्छ भनि थाहा पाउन दायाँतिरको खाली भागमा भर्नुस् । त्यसपछि तलको प्रश्नहरूको बारेमा विचार गर्नुस् :

- तपाईंको लक्षहरू कसरी परिवर्तन भएका छन् ?
- जब तपाईंले पहिलो पटक यो चार्ट भर्नुभयो त्यो बेलामा तपाईंलाई पुनर्वासको बारेमा कस्तो लागि रहेको थियो ?
- अहिले तपाईंलाई कस्तो लागि रहेको छ ?
- पुनर्वासको बारेमा तपाईंलाई लागेको के के कुराहरू परिवर्तन भएका छन् ?

निम्नलिखित सन्देशहरूलाई मननु गर्नु भएमा तपाईंको पुनर्वास सम्बन्धि अनुभव राम्रो हुन मद्दत पुग्नेछ :

- आत्मनिर्भर हुने । आफ्नो पुनर्वास कार्यमा सकृय भूमिका निभाउनु भएमा तपाईंको आफ्नो रहनसहनमा घुलमिल हुन अझ राम्रो मद्दत पुग्नेछ ।
- अंग्रेजी भाषा सिक्ने । अंग्रेजी बोलेमा आफ्नो वरिपरिको मानिसहरूसँग प्रत्यक्ष कुराकानी गर्न मद्दत पुग्नेछ र आफुलाई आवश्यक परेको सेवाहरूको बारेमा सोध्न सजिलो हुनेछ ।
- आफूलाई दिईएको पहिलो रोजगार (काम) स्वीकार गर्ने । आफ्नो विषय वा क्षेत्र अनुसारको काम नभएपनि त्यो कामले पैसा कमाउन र बचत गर्न सहयोग मिल्नेछ जसले गर्दा जतिसक्दो छिटो तपाईंले आफु र आफ्नो परिवारलाई मद्दत गर्न सक्नु हुनेछ ।
- पुनर्वास संस्थालाई सहयोग गर्ने । पुनर्वास संस्थाका कर्मचारीहरूले तपाईंभन्दा पहिला कैयन् शरणार्थीहरूलाई नयाँ समाजमा सफल हुन सहयोग पुऱ्याएका छन् । उनीहरूसँग शरणार्थीहरूसँग काम गरेको ज्ञान र अनुभव छ, त्यसैले उनीहरूले के भन्छन् ती कुराहरू ध्यान दिएर सुन्नुस् र आफ्नो गुनासो र अपेक्षाहरू उनीहरूलाई भन्नुस् ।



तपाईंको वरिपरिका धेरै मानिसहरू छन् जसले तपाईं सफल भएको देख्न चाहन्छन् । यी मानिसहरूमा तपाईंको परिवार लगायत तपाईंको समुदाय र पुनर्वास संस्था पर्छन् ।

तपाइलाई धेरै व्यक्तिहरू बाट प्रशस्त सहयोग छ । उनीहरू तपाईं सफल भएको हेर्न चाहन्छन् ।



तलको खण्डमा तपाईंको पुनर्वास यात्राको चित्रहरु कोर्नुस् ।

केटाकेटी अवस्थामा मेरो मातृभूमिमा हुँदा ...	मेरो मातृभूमिमा म बालिग हुँदा ...
मैले शरण लिएको देशमा ...	अमेरिकामा मेरो पहिलो महिनामा ...
संयुक्त राज्य अमेरिकामा मेरो पहिलो वर्ष ...	संयुक्त राज्य अमेरिकामा मेरो पहिलो ५ वर्ष ...



समापन *

तल दिईएका प्रश्नहरुको सम्बन्धमा सबभन्दा उत्तम उत्तरहरु रोजेर त्यसमा घेरा लगाउनुस् ।
यहाँ एउटा उदाहरण दिईएको छः

संयुक्त राज्य अमेरिकामा धेरैजसो मानिसहरुद्वारा कुन भाषा बोलिन्छ ?

ए. चिनीयां

बी. अंग्रेजी

सी. जर्मन्

अमेरिकामा धेरैजसो मानिसहरु अंग्रेजी बोल्छन् यसकारण सही उत्तर हो (बी) अंग्रेजी ।

१. कसरी तपाईं आत्म-निर्भर हुन सक्नुहुन्छ ?

ए. काम पाएर ।

बी. केही कुरा बुझिएन भने प्रश्न सोधेर ।

सी. आफ्नो वरिपरिका ठाउँहरु जस्तै स्थानिय विशालबजार वा पुस्तकालयबारे थाहा पाएर ।

डी. कुनै वा माथिका सबै ।

२. तल तपाईंलाई अंग्रेजी भाषा अभ्यास गर्ने केही तरिकाहरु दिईएका छन् । तपाईंलाई कुन तरिकाले अभ्यास गर्न सबभन्दा सजिलो लाग्छ ?

ए. अंग्रेजी भाषा कक्षामा सहभागी हुने ।

बी. स्वयंसेवक/स्वयंसेविकासंग पढ्ने ।

सी. अंग्रेजी टेलीभिजन कार्यक्रमहरु वा अंग्रेजी फिल्म हेर्ने ।

डी. हरेक दिन १० मिनेट अंग्रेजी बोल्ने, पढ्ने, वा सुन्ने अभ्यास गर्ने ।

* सही उत्तरहरु अनुसूची ए पाना नम्बर २२२मा दिईएका छन् ।

३. तपाईंलाई दिईएको पहिलो रोजगार (काम) स्वीकार गर्नु किन जरुरी हुन्छ ?
- ए. केही समयको लागि तपाईंलाई अर्को काम दिईदैन ।
 - बी. तपाईंको परिवारलाई सहयोग गर्न ।
 - सी. तपाईंको खर्चहरू तिर्न ।
 - डी. कुनै वा माथिका सबै ।
४. तल पुनर्वास संस्थासंग राम्ररी काम गर्न सक्ने केही तरिकाहरू दिईएका छन् । तीमध्ये कुनचाहिं तपाईंलाई सबभन्दा जरुरी छ, जस्तो लाग्छ ?
- ए. भेटघाटको लागि समयमा आईपुग्ने ।
 - बी. प्रश्नहरू सोध्ने ।
 - सी. पुनर्वास संस्थाका कर्मचारीहरूले भनेका कुराहरू ध्यान दिएर सुन्ने ।
 - डी. पुनर्वास संस्थाका कर्मचारीहरूसंग आफ्ना गुनासाहरू, डरहरू तथा आशाहरू भन्ने ।

उत्तरहरूका संकेतहरू

परिच्छेद १

- » पाना १२को समापन : १. ठीक २. ठीक ३. बेठीक ४. ठीक ५. ठीक
६. बेठीक ७. ठीक ८. बेठीक ९. ठीक १०. ठीक ११. ठीक १२. ठीक

परिच्छेद २

- » पाना २३को समापन : १. बी २. ई ३. ई ४. सी ५. बी

परिच्छेद ३

- » पाना ३४को जोडा मिलाउने : १. सी २. ए ३. बी
» पाना ४१को समापन: १. ए २. बी ३. ई ४. बी ५. डी ६. बी

परिच्छेद ४

- » पाना ५५को समापन : १. सही २. गलत ३. गलत ४. सही ५. सही ६. गलत

परिच्छेद ५

- » पाना ५९को घरवासको कृयाकलाप : १. बी २. डी ३. ए ४. सी
» पाना ६३को घर सुरक्षा कृयाकलाप : १. डी २. सी ३. ए ४. ई ५. बी
» पाना ६६को समापन : १. डी २. ए ३. डी ४. डी ५. बी

परिच्छेद ६

- » पाना ७३को आकस्मिक सेवाहरूको जोडा मिलाउने कृयाकलाप : १. सी २. ए ३. बी
» पाना ७४को आकस्मिक स्थितिको कृयाकलाप : १. हो, आगो निभाउन अनुरोध गर्नुस् ।
२. होइन । केटीको आमाबाबुलाई फोन गरेर जानकारी दिएमा वा घरमा गएर उनीहरूसंगै समस्याको बारेमा कुरा गरेमा अति उपयुक्त हुनेछ । ३. हो । एम्बुलेन्स बोलाउनुस् । ४. होइन । यदि तपाईंले आगो बलेको छ, छैन राम्ररी हेरेपछि पनि देख्नु भएन भने अग्निसूचक यन्त्रको ब्याट्री नयां फेर्नु पर्छ ।
५. हो, पुलिसलाई खबर गर्नुस् । ६. होइन । यदि तपाईं घरमा यहां दिइएको उदाहरण जस्तै आफ्नो सुरक्षा आफै गर्न सक्नुहुन्छ भने ९११ मा फोन गर्नु पर्दैन ।
» पाना ७७को समापन : १. डी २. बी ३. बी ४. ए ५. ए

परिच्छेद ७

- » पाना ८५को ट्राफिक चिन्हहरु मिलाउने कृयाकलाप : १. सी २. ई ३. बी ४. ए ५. डी ५. डी
- » पाना ८८को समापन : १. ई २. ए ३. डी ४. ए ५. ई

परिच्छेद ८

- » पाना ९५को स्वास्थ्य समस्याहरु मिलाउने कृयाकलाप १ (एक) : १. बी २. ए ३. बी ४. ए ५. सी ६. सी
- » पाना ९६को स्वास्थ्य समस्या चिन्हहरु मिलाउने कृयाकलाप २ (दुई) : १. बी २. सी ३. ए
- » पाना ९७को स्वास्थ्य चिन्हहरु मिलाउने कृयाकलाप :
१. एफ २. ए ३. डी ४. बी ५. सी ६. ई
- » पाना ९८को वीमा मिलाउने कृयाकलाप : १. बी २. ए ३. ए
- » पाना १०२को स्वस्थकर खानाहरुको कृयाकलाप :
स्वस्थकर खानाहरु (घेरा लाउने) : बी सी ई जी जे के
अस्वस्थकर खानाहरु (काट्ने) : ए डी एफ एच आई
- » पाना १०६को समापन : १. ए २. ई ३. ए ४. ई ५. बी

परिच्छेद ९

- » पाना ११४को आवश्यकताहरु र चाहनाहरुको कृयाकलाप :
तपाईंको परिवारलाई आवश्यक पर्ने सामानहरु (घेरा लाउने) : ए बी डी ई जी एच के एल
तपाईंको परिवारलाई आवश्यक छैन तर चाहना गर्न सक्छन् (काट्ने वा क्रस गर्ने) : सी एफ आई जे
- » पाना ११८को करहरुका कृयाकलाप :
करले तिर्न सक्ने (घेरा लाउने) : ए बी ई एच
करले तिर्न नसक्ने : सी डी एफ जी
- » पाना १२४को समापन : १. डी २. बी ३. ई ४. बी ५. ए

परिच्छेद १०

- » पाना १४१को समापन : १. ए २. ई ३. ए ४. ई ५. डी

परिच्छेद ११

» पाना १५६ को अधिकार र जिम्मेवारीहरु आप्रवास स्तर कृयाकलाप :

• अधिकारहरु :

पारिवारिक पुनर्मिलनको लागि निवेदन दिने : सबै (शरणार्थीहरु, कानुनप्रदत्त स्थायी निवासी, नागरिक)

सार्वजनिक सहायताको लागि निवेदन : सबै

विद्यालय र रोजगारीमा उपस्थित हुने : सबै

अमेरिकाभरी स्वतन्त्ररूपमा घुमफिर गर्ने : सबै

बिना अनुमति संयुक्त राज्य अमेरिका बाहिर घुम्ने : कानुनप्रदत्त स्थायी निवासी तथा नागरिक

भोट दिने : नागरिक

• जिम्मेवारीहरु :

कानुन बुझ्ने र पालन गर्ने : सबै

करहरु तिर्ने : सबै

यदि कोही पुरुष नागरिक १८ वर्ष देखि २५ वर्ष पुगेमा सेना भर्ती सेवामा नाम दर्ता गराउने: सबै

अरुको अधिकारलाई सम्मान दिने : सबै

न्यायालयमा जुरी भएर सेवा दिने : नागरिक

आफ्नो केटाकेटीहरुलाई सहयोग दिने : सबै

» पाना १५८को समापन :

१. सही २. सही ३. गलत ४. सही ५. गलत ६. सही ७. सही ८. गलत

परिच्छेद १२

» पाना १६३को कामहरुका प्रकारहरु मिलाउने कृयाकलाप : १. बी २. सी ३. ए

» पाना १८१को समापन :

१. सही २. गलत ३. सही ४. सही ५. सही ६. सही ७. सही ८. गलत

परिच्छेद १३

» पाना १९४को समापन : १. बी २. ई ३. ए ४. डी ५. ए

परिच्छेद १४

» पाना २१० को समापन : १. ए २. डी ३. बी ४. बी ५. बी

परिच्छेद १५

» पाना २१७ को समापन : १. डी २. कुनै अथवा सबै छनौटहरु ३. डी ४. कुनै अथवा सबै छनौटहरु

पुनर्वास सम्बन्धि साधारण शब्दावली

निम्नलिखित शब्दहरू संयुक्त राज्य अमेरिकामा शरणार्थीहरूको पुनर्वाससंग सम्बन्धित छन् :

गाडी बीमा (CAR INSURANCE): एकजना चालक र एउटा बीमा कम्पनी बीचको आर्थिक करारपत्र । करारपत्रमा बीमा कम्पनीलाई एउटा निश्चित राशी चालकले प्रति महिना तिर्न स्वीकार गर्छ तथा बीमा कम्पनीले चालक संलग्न भएको दुर्घटना बाट भएको कुनै पनि नोक्सान खर्च तिर्न स्वीकार गर्छ । धेरैजसो राज्यहरूमा चालकहरूले गाडी बीमा गर्ने पर्छ ।

फाँटवाला प्रबन्धक वा फाँटवाला सहायक (CASE MANAGER OR CASEWORKER): एउटा सामाजिक संस्थाको एउटा व्यक्ति जसले शरणार्थीहरूलाई आवश्यक सेवा पाउन मद्दत गर्छ ।

सांस्कृतिक अभिमुखिकरण (CULTURAL ORIENTATION [CO]): अमेरिकामा जीवनको बारेमा सिक्ने प्रकृया । यो प्रकृया विदेशमा सुरुहुन्छ र अमेरिकामा निरन्तर चलिरहन्छ ।

स्वास्थ्य तथा मानवीय सेवा विभाग (DEPARTMENT OF HEALTH AND HUMAN SERVICES [HHS]): एउटा सरकारी संस्था जसले स्वास्थ्य तथा मानवीय सेवाहरूलाई आर्थिक अनुदान प्रदान गर्छ, खासगरी त्यस्तालाई जसले आफुलाई सहयोग गर्न सक्तैनन् ।

परराष्ट्र मंत्रालय (DEPARTMENT OF STATE): एउटा सरकारी संस्था जसले स्वागत तथा स्थापना (R&P) कार्यक्रम समेत संयुक्त राज्य अमेरिकामा शरणार्थी स्वीकृति कार्यक्रमहरूको व्यवस्थापन गर्छ ।

डी.यु.आई.(नशालु पदार्थको असरमा गाडी चलाईनु) / डी डब्ल्यू आई.(मादक पदार्थको असरमा गाडी चलाईनु) (DRIVING UNDER THE INFLUENCE [DUI]/DRIVING WHILE INTOXICATED [DWI]): मादकपदार्थ/लागू पदार्थहरूको असरमा कुनै गाडी वा मोटर गाडी चलाउने काम ।

आकस्मिक सेवाहरू (EMERGENCY SERVICES): त्यस्ता सेवाहरू जसले नागरिकहरूलाई आकस्मिक आपदको बेलामा मद्दत गर्छन् जस्तै: आगो लाग्दा, अकस्मात् अपराधको घटना हुँदा र अकस्मात् सिकिस्त स्वास्थ्य समस्याहरू पर्दा ।

रोजगार अनुमतिपत्र (EMPLOYMENT AUTHORIZATION DOCUMENT [EAD]): सरकारद्वारा वितरित एउटा कार्ड जसले निश्चित आप्रवासको अवस्थामा रहेका कार्डवालालाई एउटा निश्चित अवधिसम्म अमेरिकामा काम गर्न अनुमति प्रदान गर्छ ।

दोश्रो भाषाको रूपमा अंग्रेजी कक्षाहरू (LEARNING ENGLISH AS A SECOND LANGUAGE [ESL]): वालिगहरू तथा बालबालिकाहरू जसको मातृभाषा अंग्रेजी होईन उनीहरूको लागि संचालित अंग्रेजी भाषा कक्षाहरू ।

जन-जातिय समुदायमा आधारित संघ संस्थाहरू (ETHNIC COMMUNITY-BASED ORGANIZATIONS [ECBOs]): आफ्नो समुदायहरूमा नवान्तुकहरूलाई मद्दत पुऱ्याउने सेवाहरू प्रदान गर्न पूर्व शरणार्थी र आप्रवासीहरूद्वारा स्थापित समुदायमा आधारित संघसंस्थाहरू ।

फूड स्ट्याम्प (FOOD STAMP PROGRAM): एउटा सरकारी कार्यक्रम जसले निम्न आय भएका परिवारहरूलाई खाद्य सामग्री किन्न मद्दत गर्छ । यसको आधिकारिक नाम हो अतिरिक्त पोषण अनुदान कार्यक्रम (सन्थाप SNAP) ।

साधारण शैक्षिक डिप्लोमा (GENERAL EDUCATIONAL DEVELOPMENT [GED] DIPLOMA): माध्यमिक विद्यालय स्तरको डिप्लोमा जसलाई धेरैजसो हाईस्कूल डिप्लोमा सरह स्वीकृत गरिन्छ ।

ग्रीनकार्ड (GREEN CARD): यो कार्डलाई स्थायी नागरिक-पत्र पनि भनिन्छ, संयुक्त राज्य अमेरिकाको नागरिकता तथा आप्रवास सेवाको कार्यालयद्वारा वितरण गरिन्छ (USCIS को व्याख्या हेर्न पाना २२५ मा हेर्नुस्) । यो कार्डले अमेरिकामा कुनै व्यक्तिको कानूनप्रदत्त स्थायी निवासी स्तर छ भनी प्रमाणित गर्छ । यो कार्डवालालाई कानूनप्रदत्त स्थायी नागरिक (Lawful Permanent Resident [LPR]) भनी उद्धृत गरिन्छ ।

स्वास्थ्य बीमा (HEALTH INSURANCE): एउटा करारपत्र जसले विरामी अथवा घाईते हुंदा स्वास्थ्य उपचारमा लाग्ने खर्च बेहोर्दछ । स्वास्थ्य बीमाका खर्चहरू एउटा रोजगारदाता वा बीमात व्यक्ति अथवा दुबैले बेहोर्दछन् ।

आप्रवासी (IMMIGRANT): एउटा व्यक्ति जो अर्को देशमा स्थायीरूपमा बस्न बसाईसराई गर्छ ।

अन्तरराष्ट्रिय आप्रवास संगठन (INTERNATIONAL ORGANIZATION FOR MIGRATION [IOM]): एउटा अन्तरराष्ट्रिय संगठन जसले मानिसहरूको एक देशबाट अर्को देशमा मानविय तथा नियमानुसार आवागमन गर्न सहयोग गर्छ ।

मेडिकेड (MEDICAID): एउटा सरकारी कार्यक्रम जसले निम्नआय भएका योग्यता पुगेका मानिसहरूलाई स्वास्थ्य बीमा खर्च प्रदान गर्छ ।

मेडिकेयर (MEDICARE): एउटा सरकारी कार्यक्रम जसले ६५ पैसठ्ठी वर्षभन्दा माथिका मानिसलाई र ६५ पैसठ्ठी वर्ष भन्दा मुनिका अशक्त व्यक्तिहरूलाई स्वास्थ्य बीमा खर्च प्रदान गर्छ ।

शरणार्थीहरूको पुनर्वास कार्यालय (OFFICE OF REFUGEE RESETTLEMENT [ORR]): एउटा सरकारी कार्यालय जसले आफ्नो कार्यक्रमहरू र अनुदानहरूको माध्यमले अनुदान प्रदान गर्छ ।

बहुपत्नि/बहुपतिप्रथा (POLYGAMY): एकपटक एकभन्दा बढी श्रीमती वा श्रीमान्संगको विवाह । संयुक्त राज्य अमेरिकामा बहुपत्नि/बहुपतिप्रथा अवैध छ ।

पोर्ट अफ ईन्ट्री (PORT OF ENTRY): एउटा देशको ठाउँ जहाँ कुनै व्यक्ति कानुनीरूपमा प्रवेश गर्छ ।

आर्थिक मन्जुरीनामा (PROMISSORY NOTE): एउटा कागजात जसमा एकजना वा बढीले अर्कालाई तोकिएको समय भित्र तिर्नु भनी बाचा गर्छ । एउटा मन्जुरीनामा धेरैजसो कुनै ऋणको भुक्तानीको लागि हो ।

स्वागत तथा स्थापना कार्यक्रम (RECEPTION AND PLACEMENT PROGRAM): परराष्ट्र मंत्रालयको कार्यक्रम जसले भर्खर आएका शरणार्थीहरूलाई अति जरुरी सेवाहरू र नयाँ समुदायमा आवश्यक पुनर्वास सुरु गर्न आवश्यक सहयोग प्रदान गर्छ ।

शरणार्थी (REFUGEE): एकजना व्यक्ति जसलाई अत्याचार बाट बच्न आफ्नो देश छाड्न बाध्य गरिएको छ । यू.एन. रेफ्यूजी एजेन्सी (UN Refugee Agency) द्वारा एकजना शरणार्थीको पूर्ण व्याख्या यसरी गरिएको छ, “त्यो व्यक्ति जसलाई जाति, धर्म, राष्ट्रियता, कुनै खास सामाजिक समूह अथवा राजनैतिक विचारको कारणहरूले हुने अत्याचारको त्रास, आफूप्रति मनमा स्थापित भएको हुन्छ, जो त्रासको कारण देशबाट सुरक्षा नहुने हुनाले आत्मसमर्पण गर्न चाहँदैन ।”

शरणार्थीको लागि आर्थिक अनुदान (REFUGEE CASH ASSISTANCE [RCA]): एउटा सरकारी कार्यक्रम जसले एकल र छोराछोरी नभएका विवाहित शरणार्थीहरूलाई अस्थायी आर्थिक अनुदान प्रदान गर्दछ ।

पुनर्वास (RESETTLEMENT): कुनै देशमा स्थायीरूपमा बसोवासको प्रकृया ।

संस्था (RESETTLEMENT AGENCY): एउटा संस्था जसले आधारभूत स्वागत तथा स्थापना सम्बन्धि सेवाहरू दिन्छ, जुन शरणार्थीहरूले पाउँछन् । संस्थाले अतिरिक्त सेवाहरू पनि दिन सक्छन् ।

पुनर्वास सहयोग केन्द्र (RESETTLEMENT SUPPORT CENTER [RSC]): एउटा केन्द्र जसले अमेरिकामा पुनर्वासको लागि शरणार्थीहरूलाई निवेदन दर्ता गर्न मद्दत गर्छ । आर. एस. सी.हरू (RSCs) ले पूर्व - प्रस्थान गतिविधिहरूको पनि व्यवस्थापन गर्छन् ।

सेनाभर्ती सेवा (SELECTIVE SERVICE): एउटा सरकारी संस्था जसले खासगरी लडाईंको बेलामा सैन्य सेवामा भर्ति हुन व्यक्तिहरूलाई आह्वान गर्न सक्छ । १८ अठार वर्ष र २५ पच्चिस वर्ष बीचका पुरुषहरूले सेनाभर्ती सेवा कार्यालयमा आफ्नो नाम दर्ता गर्ने पर्छ ।

सेवाप्रदायक (SERVICE PROVIDER): एउटा संस्था वा संगठन जसले मानिसहरूलाई कुनै अथवा धेरै प्रकारका सेवाहरू प्रदानगर्छ ।

यौनजन्य दुर्व्यवहार (SEXUAL HARASSMENT): यौनजन्य आशयको एउटा मन नपर्ने बानीव्यवहार जसले व्यक्तिलाई त्रसित अथवा अप्ठ्यारो महशुस गराउँछ ।

सोसियल सेक्युरिटी कार्ड (SOCIAL SECURITY CARD): कुनै व्यक्तिको सोसल सेक्युरिटी कार्डको अंकहरू छापिएको सरकारद्वारा वितरित एउटा कार्ड । सोसल सेक्युरिटी कार्डको अंक महत्वपूर्ण हुन्छ किनभने यसले कुनै काम पाउन र केही सरकारी सुविधाहरू र सेवाहरू आवश्यक हुन्छ ।

कमजोर आर्थिक अवस्था भएका परिवारहरूलाई अस्थायी अनुदान (टैनफ) (TEMPORARY ASSISTANCE TO NEEDY FAMILIES

[TANF]): एउटा सरकारी कार्यक्रम जसले आश्रित बालबच्चा भएका परिवारलाई अस्थायी आर्थिक अनुदान प्रदान गर्छ ।

संयुक्त राष्ट्र शरणार्थी संस्था (यू. एन. एच. सी. आर.) (THE UN REFUGEE AGENCY


[UNHCR]): एउटा अन्तरराष्ट्रिय संगठन जसले शरणार्थीहरूको सुरक्षाको निगरानी गर्छ र विश्व भरी शरणार्थीहरूलाई असर गर्ने समस्याहरूको समाधान पत्ता लगाउने काम गर्छ ।

संयुक्त राज्य अमेरिकाको नागरिकता तथा आप्रवास सेवा (यू.एस.सी.आई.एस.) (U.S. CITIZENSHIP AND IMMIGRATION

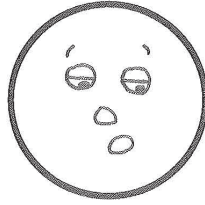
SERVICES [USCIS]): एउटा सरकारी संस्था जसले संयुक्त राज्य अमेरिकामा आप्रवासको कामको रेखदेख कानूनपूर्ण तरिकाले गर्छ । यू. एस. सी. आई. एस.ले कानूनप्रदत्त स्थायी निवासिहरू (LPRs) र नागरिकहरू हुन नवागन्तुकहरूलाई आवश्यक जानकारीहरू र उपकरणहरू प्रदानगर्छ ।

भावावेशका अनुहारहरु


तपाईंलाई कहिलेकाहिं आफना भावनाहरु व्यक्त गर्न गाह्रो हुन्छ। तलका विभिन्न भावावेशका अनुहारहरुले पुनर्वास प्रकृयाको सिलसिलामा तपाईंले अनुभव गरिरहेको भावनाहरुलाई चिन्न तपाईंलाई केही मद्दत गर्न सक्नेछन्।




रिसाएको




खिन्न भएको




अलमल्ल परेको




जिज्ञासु भएको




आवेगमा आएको




राम्रो लागेको



खुशी लागेको




अद्वैत भएको




बेईज्जत भएको




हडबडाएको




गर्व गरेको




उदास भएको




डर लागेको



छक्क परेको



कृतज्ञ भएको



चिन्तित भएको

स्वागतम् संयुक्त राज्य अमेरिकामा

स्वागतम् संयुक्त राज्य अमेरिकामा : शरणार्थीहरूको लागि सहयोगी पुस्तकले संयुक्त राज्य अमेरिकामा उनीहरूको पहिलो केही महिनाको बसाईको तैयारीमा मद्दत गर्न महत्वपूर्ण जानकारी समावेश गरेको छ। यस पुस्तकले शरणार्थीहरूले नयाँ घरमा बसोबास गर्दा के अपेक्षा गर्ने, कामको खोजी, विभिन्न व्यक्तिहरूसंगको भेटघाट तथा अमेरिकी संस्कृति र समाजमा कसरी भिज्ने यिनै कुराहरूको छलफल गर्दछ। छलफलमा समावेश गरिएका विषयहरू :

पुनर्वास यात्रा	अर्थ व्यवस्थापन
संयुक्त राज्य अमेरिका र अमेरिकी संस्कृति	सांस्कृतिक समायोजन तथा परिवर्तित् भूमिकाहरू
संयुक्त राज्य अमेरिकाको भ्रमण	संयुक्त राज्य अमेरिका अन्तर्गत अधिकार र कर्तव्यहरू
पुनर्वास संस्था	रोजगार
घरबास	अंग्रेजी भाषाको सिकाई
सामुदायिक सेवाहरू	शिक्षा
यातायात	गतिशील यात्रा
स्वास्थ्य सेवा	

यो सहयोगी पुस्तकमा विभिन्न गतिविधिहरू, स्व-निर्देशित मूल्यांकनहरू तथा सर्वसाधारणले बोल्ने अंग्रेजी शब्दहरू र शब्द समूह समेत समावेश छन्।